

BOLETIN ESTADISTICO

ENERO-DICIEMBRE

2007

Departamento Estudios Económicos y Tributarios



DIRECCION GENERAL
DE IMPUESTOS
INTEROS



DIRECCIÓN GENERAL DE IMPUESTOS INTERNOS
BOLETÍN ESTADISTICO
Enero - Diciembre 2007

Esta es una publicación de la Dirección General de Impuestos Internos.
En caso de reproducción debe citarse la fuente.

Elaborado por: DEPARTAMENTO ESTUDIOS ECONÓMICOS Y TRIBUTARIOS
SECCIÓN DE ESTADÍSTICAS

CONTENIDO

	Pág.
PRESENTACION	
ANALISIS DE LA RECAUDACION	
CUADROS	
PRIMERA PARTE	
ESTRUCTURA Y EVOLUCION DE LA RECAUDACIÓN	
1	15
2	16
3	17
4	18
5	19
6	20
7	21
8	22
9	23
9-1	23
10	24
11	25
12	26
13	27
SEGUNDA PARTE	
RECAUDACION POR ADMINISTRACION Y PROVINCIA	
14	29
15	30
16	31

17	Recaudación por Tipo de Impuestos y por Años, GGC, 2005-2007 (en millones de RD\$)	32
18	Recaudación Mensual por Tipo de Impuestos, Administración Local Central, 2007 (en millones de RD\$)	33
19	Recaudación por Tipo de Impuestos y por Años, Administración Local Central, 2005-2007 (en millones de RD\$)	34
20	Recaudación Mensual por Tipo de Impuestos, Administración Local la Feria, 2007 (en millones de RD\$)	35
21	Recaudación por Tipo de Impuestos y por Años, Administración Local la Feria, 2005-2007 (en millones de RD\$)	36
22	Recaudación Mensual por Tipo de Impuestos, Administración Local Herrera, 2007 (en millones de RD\$)	37
23	Recaudación por Tipo de Impuestos y por Años, Administración Local Herrera, 2005-2007 (en millones de RD\$)	38
24	Recaudación Mensual por Tipo de Impuestos, Administración Local Oriental, 2007 (en millones de RD\$)	39
25	Recaudación por Tipo de Impuestos y por Años, Administración Local Oriental, 2005-2007 (en millones de RD\$)	40
26	Recaudación Mensual por Tipo de Impuestos, Administración Local Villa Mella, 2007 (en millones de RD\$)	41
27	Recaudación por Tipo de Impuestos y por Años, Administración Local Villa Mella, 2005-2007 (en millones de RD\$)	42
28	Recaudación Mensual por Tipo de Impuestos, Administración Local Boca Chica, 2007 (en millones de RD\$)	43
29	Recaudación por Tipo de Impuestos y por Años, Administración Local Boca Chica, 2005-2007 (en millones de RD\$)	44
30	Recaudación Mensual por Tipo de Impuestos, Administración Local Los Minas, 2007 (en millones de RD\$)	45
31	Recaudación por Tipo de Impuestos y por Años, Administración Local Los Minas, 2005-2007 (en millones de RD\$)	46
32	Recaudación Mensual por Tipo de Impuestos, Administración Local la Fe, 2007 (en millones de RD\$)	47
33	Recaudación por Tipo de Impuestos y por Años, Administración Local la Fe, 2005-2007 (en millones de RD\$)	48
34	Recaudación Mensual por Tipo de Impuestos, Administración Local Santiago, 2007 (en millones de RD\$)	49
35	Recaudación por Tipo de Impuestos y por Años, Administración Local Santiago 2005-2007 (en millones de RD\$)	50
36	Recaudación Mensual por Tipo de Impuestos, Administración Local Puerto Plata, 2007 (en millones de RD\$)	51

37	Recaudación por Tipo de Impuestos y por Años, Administración Local Puerto Plata 2005-2007 (en millones de RD\$)	52
38	Recaudación Mensual por Tipo de Impuestos, Administración Local San Francisco, 2007 (en millones de RD\$)	53
39	Recaudación por Tipo de Impuestos y por Años, Administración Local San Francisco 2005- 2007 (en millones de RD\$)	54
40	Recaudación Mensual por Tipo de Impuestos, Administración Local La Vega, 2007 (en millones de RD\$)	55
41	Recaudación por Tipo de Impuestos y por Años, Administración Local La Vega 2005-2007 (en millones de RD\$)	56
42	Recaudación Mensual por Tipo de Impuestos, Administración Local Bonao, 2007 (en millones de RD\$)	57
43	Recaudación por Tipo de Impuestos y por Años, Administración Local Bonao, 2005-2007 (en millones de RD\$)	58
44	Recaudación Mensual por Tipo de Impuestos, Administración Local Moca, 2007 (en millones de RD\$)	59
45	Recaudación por Tipo de Impuestos y por Años, Administración Local Moca, 2005-2007 (en millones de RD\$)	60
46	Recaudación Mensual por Tipo de Impuestos, Administración Local Salcedo, 2007 (en millones de RD\$)	61
47	Recaudación por Tipo de Impuestos y por Años, Administración Local Salcedo, 2005-2007 (en millones de RD\$)	62
48	Recaudación Mensual por Tipo de Impuestos, Administración Local Valverde Mao, 2007 (en millones de RD\$)	63
49	Recaudación por Tipo de Impuestos y por Años, Administración Local Valverde Mao, 2005- 2007 (en millones de RD\$)	64
50	Recaudación Mensual por Tipo de Impuestos, Administración Local Nagua, 2007 (en millones de RD\$)	65
51	Recaudación por Tipo de Impuestos y por Años, Administración Local Nagua, 2005-2007 (en millones de RD\$)	66
52	Recaudación Mensual por Tipo de Impuestos, Administración Local Montecristi, 2007 (en millones de RD\$)	67
53	Recaudación por Tipo de Impuestos y por Años, Administración Local Montecristi, 2005-2007 (en millones de RD\$)	68
54	Recaudación Mensual por Tipo de Impuestos, Administración Local San Pedro de Macorís, 2007 (en millones de RD\$)	69
55	Recaudación por Tipo de Impuestos y por Años, Administración Local San Pedro de Macorís, 2005-2007 (en millones de RD\$)	70
56	Recaudación Mensual por Tipo de Impuestos, Administración Local La Romana, 2007 (en millones de RD\$)	71
57	Recaudación por Tipo de Impuestos y por Años, Administración Local La Romana, 2005-2007 (en millones de RD\$)	72
58	Recaudación Mensual por Tipo de Impuestos, Administración Local Higüey, 2007 (en millones de RD\$)	73

59	Recaudación por Tipo de Impuestos y por Años, Administración Local Higuey, 2005-2007 (en millones de RD\$)	74
60	Recaudación Mensual por Tipo de Impuestos, Administración Local El Seybo, 2007 (en millones de RD\$)	75
61	Recaudación por Tipo de Impuestos y por Años, Administración Local El Seybo, 2005-2007 (en millones de RD\$)	76
62	Recaudación Mensual por Tipo de Impuestos, Administración Local San Cristóbal, 2007 (en millones de RD\$)	77
63	Recaudación por Tipo de Impuestos y por Años, Administración Local San Cristóbal, 2005-2007 (en millones de RD\$)	78
64	Recaudación Mensual por Tipo de Impuestos, Administración Local Baní, 2007 (en millones de RD\$)	79
65	Recaudación por Tipo de Impuestos y por Años, Administración Local Baní, 2005-2007 (en millones de RD\$)	80
66	Recaudación Mensual por Tipo de Impuestos, Administración Local Azua, 2007 (en millones de RD\$)	81
67	Recaudación por Tipo de Impuestos y por Años, Administración Local Azua, 2005-2007 (en millones de RD\$)	82
68	Recaudación Mensual por Tipo de Impuestos, Administración Local Barahona, 2007 (en millones de RD\$)	83
69	Recaudación por Tipo de Impuestos y por Años, Administración Local Barahona, 2005-2007 (en millones de RD\$)	84
70	Recaudación Mensual por Tipo de Impuestos, Administración Local San Juan de la Maguana, 2007 (en millones de RD\$)	85
71	Recaudación por Tipo de Impuestos y por Años, Administración Local San Juan de la Maguana, 2005-2007 (en millones de RD\$)	86
72	Comparativo Recaudación por Provincias, enero-diciembre 2007-2006 (en millones de RD\$)	87
73	Recaudación por Regiones y Tipo de Impuestos, 2007-2006 (en millones de RD\$)	88
TERCERA PARTE		
RECAUDACION MENSUAL Y ANUAL POR TIPO DE IMPUESTOS		
74	Participación de la Recaudación de la Dirección General de Impuestos Internos en los Ingresos Tributarios, 1998-2007 (en millones de RD\$)	90
75	Participación de la Recaudación de la Dirección General de Impuestos Internos en el Producto Interno Bruto, 1998-2007 (en millones de RD\$)	91
76	Reembolsos y Compensaciones Otorgadas, 2006-2007 (en millones de RD\$)	92
77	Recaudación Mensual y anual de Personas Físicas, 1998-2007 (en millones de RD\$)	93
78	Recaudación Mensual y anual de Sociedades, 1998-2007 (en millones de RD\$)	94
79	Recaudación Mensual y anual de Retenciones, 1998-2007 (en millones de RD\$)	95

79-1	Recaudación Mensual y anual Renta de los Salarios, 2001-2007 (en millones de RD\$)	96
79-2	Recaudación Mensual y anual Renta Originadas Prestación de Serv. Grales., 2001-2007 (en millones de RD\$)	97
79-3	Recaudación Mensual y anual Premios de Lotería, 2001-2007 (en millones de RD\$)	98
79-4	Recaudación Mensual y anual Alquiler y Arrendamiento, 2001-2007 (en millones de RD\$)	99
79-5	Recaudación Mensual y anual Retribución Complementaria, 2001-2007 (en millones de RD\$)	100
79-6	Recaudación Mensual y anual Distribución de Dividendos, 2001-2007 (en millones de RD\$)	101
79-7	Recaudación Mensual y anual Intereses Pagados, 2001-2007 (en millones de RD\$)	102
79-8	Recaudación Mensual y anual Provisión y Bs. Del Estado, 2003-2007 (en millones de RD\$)	103
79-9	Recaudación Mensual y anual Por Tipo de Renta no Especificado, 2001-2007 (en millones de RD\$)	104
79-10	Recaudación Mensual y anual Pagos al Exterior en Gral., 2001-2007 (en millones de RD\$)	105
80	Recaudación Mensual y por años de Casinos de Juegos, 1998-2007 (en millones de RD\$)	106
81	Recaudación Mensual y anual de Operaciones Inmobiliarias, 1998-2007 (en millones de RD\$)	107
82	Recaudación Mensual y anual de Impuesto a las Viviendas Suntuarias, 1998-2007 (en millones de RD\$)	108
83	Recaudación Mensual y anual de Sucesiones y Donaciones, 1998-2007 (en millones de RD\$)	109
84	Recaudación Mensual y anual de ITBIS, 1998-2007 (en millones de RD\$)	110
85	Recaudación Mensual y anual de Alcoholes y Cervezas, 1998-2007 (en millones de RD\$)	111
86	Recaudación Mensual y anual de Tabaco Manufacturado, 1998-2007 (en millones de RD\$)	112
87	Recaudación Mensual y anual de Vehículos de Motor, 1998-2007 (en millones de RD\$)	113
88	Recaudación Mensual y anual de Dólares, 1998-2007 (en millones de RD\$)	114

CALENDARIO DE VENCIMIENTOS

PRESENTACION

La Dirección General de Impuestos Internos en interés de mantener informados a la opinión pública y especialistas en general en temas tributarios. Pone a disposición el **Boletín Estadísticos 2007**, en este se presenta la evolución de la recaudación por impuestos.

Durante el año 2007, fueron diversas las variables que influyeron en el crecimiento sostenido de las recaudaciones, entre las que se destacan, la Ley de Eficiencia Recaudatoria (173-07), Ley de Amnistía Fiscal(183-07), el fortalecimiento del control fiscal, la modernización de los procesos tributarios, incremento del universo de contribuyentes y a la incorporación de nuevas tecnologías.

El Boletín está dividido en varias secciones para su comprensión, la primera muestra la estructura y evolución de las recaudaciones, un análisis comparativo por fuente de ingresos, así como la tendencia de las recaudaciones por categorías de impuestos.

La segunda parte analiza la estructura y participación regional de las recaudaciones, destacándose la Gerencia de Grandes Contribuyentes y las Administraciones Locales.

En la tercera y última parte, se recopilan las estadísticas de recaudación mensual y anual por conceptos desde 1998 - 2007.

ANALISIS DE LA RECAUDACION

La Dirección General de Impuestos Internos (DGII) recaudó durante el año 2007 **RDS 147,260.79 millones**, superando en **RDS 36,638.67 millones** las recaudaciones de igual período del año anterior para un crecimiento de **33.12%**. Asimismo la recaudación estimada para el 2007 ha sido superada en **RDS 18,033.48 millones**, para una tasa de crecimiento de un **14%**.

El renglón Impuesto sobre los Ingresos registró una recaudación de **RDS 55,713.27 millones**, superior al año anterior en **RDS 16,758.50 millones**, para una tasa de crecimiento de **43%**. Este incremento es impulsado principalmente por el crecimiento en las retenciones por concepto de salarios e ingresos extraordinarios por impuesto sobre dividendos y pagos al exterior.

El Impuesto Sobre los Ingresos de las Empresas es el impuesto de mayor participación en este renglón, destacándose Impuesto Sobre la Renta de las Empresas, presentando una tasa de crecimiento de **82%**, al pasar de **RDS 16,451.68 millones** en el 2006 a **RDS 29,999.37 millones** en el 2007 (este monto incluye la suma de **RDS5,780 millones**, pagados por la empresa de Verizon), en término absoluto el aporte al fisco es de **RDS 13,543.69 millones**. Es importante destacar, que la DGII esta compensando de forma automática los saldos a favor de los contribuyentes, en el Impuesto Sobre la Renta de las Empresas, cumpliendo con las disposiciones de la Ley 557-05 de Reforma Tributaria.

La tasa de crecimiento de Otros Impuestos Sobre los Ingresos fue de **14%**, recaudando la suma **RDS 13,699.14 millones** superando en **RDS 1,642.86 millones** la recaudación del año 2006.

La composición de otros impuestos sobre los ingresos es la siguiente: distribución de dividendos **RDS 5,515.51 millones**, remesas al exterior **RDS 3,587.93 millones**, provisión de bienes y servicios al Estado **RDS 2,940.60 millones** intereses pagados **RDS 555.02 millones**, otros tipo de renta no especificado un monto de **RDS 502.07 millones**; el concepto otros recaudó la suma de **RDS 598.01 millones**.

A diciembre del 2007, el Impuesto Sobre la Renta de las Personas aportó al fisco la suma de **RDS 11,878.81 millones** para una tasa de crecimiento de **10%**, para un aporte adicional de **RDS 1,036.08 millones**. El concepto Impuesto S/Renta de los Salarios muestra mayor aporte en este renglón presentando una recaudación de **RDS 8,735.41 millones**, superando el año anterior en **RDS 873.87 millones**, con una tasa de crecimiento de **11%**.

Asimismo, los Impuestos sobre la Propiedad alcanzaron un crecimiento de **48%** recaudando **RDS 10,462.94 millones**, superando el 2006 en **RDS 3,380.38 millones**, siendo Imp. Inscripción Vehículos (Placas) el de mayor aporte con una recaudación de **RDS 4,419.31 millones**, el cual entró en vigencia en enero 2006 mediante Ley 557-05. Le sigue Operaciones Inmobiliarias con una recaudación de **RDS 3,274.66 millones**, para una tasa de crecimiento de 69% con respecto al año anterior.

Con relación a los Impuestos sobre Mercancías y Servicios estos experimentaron un crecimiento de **27%**, recaudando la suma de **RDS 76,398.76 millones** la cual supera al año 2006 en **RDS 16,473.78 millones**. En este renglón la mayor participación se registró en ITBIS con una recaudación de **RDS 35,352.84 millones** para una tasa de crecimiento de **21%**, con un aporte en términos absolutos de **RDS 6,225.81 millones**.

Las recaudaciones provenientes de los impuestos selectivos aumentaron en 39% para una recaudación de **RDS 37,780.93 millones**, superando el 2006 en **RDS 10,692.93 millones**.

Los Impuestos sobre el Uso de Bienes y Licencias presentan un monto de **RDS 2,894.00 millones**, este renglón presenta una tasa de crecimiento negativa de **13%**, explicada por la aplicación de la Ley 173-07 de Eficiencia recaudatoria que elimina el Impuesto Sobre Documentos.

El renglón Impuesto Sobre Comercio Exterior que contiene los impuestos de Salida de Pasajeros y Consulares, recaudó la suma de **RDS 3,203.70 millones**, presenta tasa de crecimiento de **3%**.

Mientras que, en Otros Ingresos no Tributarios, Tarjetas de Turismo aportó al fisco la suma de **RDS 1,113.19 millones**, para un crecimiento de **4%**.



PRIMERA PARTE

**ESTRUCTURA Y EVOLUCION
DE LA RECAUDACION**

CUADRO No. 1
COMPARATIVO RECAUDACION POR TIPO DE IMPUESTOS, 2007-2006
(En millones RD\$)

DESCRIPCION	A Ñ O S		VARIACION	
	2007 ^m	2006	ABSOLUTA	RELATIVA
IMPUESTOS SOBRE LOS INGRESOS	55,713.27	38,954.77	16,758.50	43.02
Impuestos Sobre la Renta de las Personas	11,878.81	10,345.80	1,036.08	10.01
Impuesto S/Renta de las Personas Físicas Ley 11-92	945.65	755.50	190.15	25.17
Impuesto S/Renta de los Salarios Ley 11-92	8,735.41	7,861.54	873.87	11.12
ImpuestoS/Renta originadas prestación de Serv. Grales.	1,165.39	834.89	330.50	39.59
Impuesto S/Premios de Lotería	139.27	105.54	33.73	31.96
Impuesto S/Renta proveniente de Alq. y Arrend.	200.96	130.85	70.11	53.58
Retribuciones Complementarias	692.11	657.48	34.63	5.27
Impuestos Sobre los Ingresos de las Empresas	30,135.32	16,552.69	13,582.63	82.06
Impuesto S/Renta de las Empresas Ley 11-92	29,995.37	16,451.68	13,543.69	82.32
Casinos de Juego	139.95	101.01	38.94	38.55
Otros Impuestos Sobre los Ingresos	13,699.14	12,056.28	1,642.86	13.63
Dividendos	5,515.51	5,427.44	88.07	1.62
Intereses Pagados	555.02	261.54	293.48	112.21
Provisión de Bs. Y Ss. Al Estado	2,940.60	2,159.76	780.84	36.15
Otro Tipo de Renta no Especificado	502.07	331.55	170.52	51.43
Pagos al Exterior en General	3,587.93	3,375.46	212.47	6.29
Otros	598.01	500.53	97.48	19.48
IMPUESTOS S/ LA PROPIEDAD	10,462.94	7,082.56	3,380.38	47.73
Operaciones Inmobiliarias	3,274.66	1,941.07	1,333.59	68.70
Impuestos Viviendas Suntuarias	489.60	1,667.82	(1,178.22)	(70.64)
Impuesto Sobre Sucesiones	142.58	96.16	46.42	48.27
Impuesto Sobre los Activos (Ley 557-05) ^{1/}	1,311.49	59.12	1,252.37	2,118.35
Imp. Inscripción Vehículos (Placa) ^{1/}	4,419.31	2,660.47	1,758.84	66.11
Otros	825.30	657.92	167.38	25.44
IMPUESTOS S/ MERCANCIAS Y SERVICIOS	76,398.76	59,924.98	16,473.78	27.49
Impuestos Transf. de Bienes Indust. y Ss.	35,723.83	29,502.84	6,220.99	21.09
ITBIS	35,352.84	29,127.03	6,225.81	21.37
Otros	370.99	375.81	(4.82)	(1.28)
Impuestos Sobre Mercancías	28,038.61	20,227.84	7,810.77	38.61
Impuestos Selectivos Prod derivados del Alcohol	4,688.05	2,785.92	1,902.13	68.28
Impuesto Selectivo a las Cervezas	7,679.19	6,904.74	774.45	11.22
Impuesto Selectivo al Tabaco	3,240.00	2,510.48	729.52	29.06
Hidrocarburos ^{2/}	12,147.13	8,008.07	4,139.06	51.69
Otros	284.24	18.63	265.61	1,425.71
Impuestos Sobre los Servicios	9,742.32	6,860.16	2,882.16	42.01
Impuesto S/Cheques y Transferencias	3,832.50	3,480.89	351.61	10.10
Impuesto S/Telecomunicaciones	3,866.43	3,365.00	501.43	14.90
Impuestos/los seguros ^{2/}	2,018.96	-	2,018.96	
Otros	24.43	14.27	10.16	71.20
Impuestos Sobre el Uso de Bienes y Licencias	2,894.00	3,334.14	(440.14)	(13.20)
Derecho de Circulación Vehículos de Motor	1,055.61	902.43	153.18	16.97
Impuesto Sobre Tramitación de Documentos	1,452.83	2,205.25	(752.42)	(34.12)
Impuesto sobre Maq. Tragamonedas	371.45	208.95	162.50	77.77
Otros	14.11	17.51	(3.40)	(19.42)
IMPUESTOS S/ EL COMERCIO EXTERIOR	3,203.70	3,123.64	80.06	2.56
Salida de Pasajeros al Exterior por Aeropuertos	2,929.56	2,843.86	85.70	3.01
Derechos Consulares	241.97	264.23	(22.26)	(8.42)
Otros	32.17	15.55	16.62	106.88
OTROS IMPUESTOS	90.99	110.68	(19.69)	(17.79)
OTROS INGRESOS NO TRIBUTARIOS	1,391.13	1,425.49	(34.36)	(2.41)
Tarjetas de Turismo	1,113.19	1,068.11	45.08	4.22
Otros	277.94	357.38	(79.44)	(22.23)
TOTAL	147,260.79	110,622.12	36,638.67	33.12

a/ cifras preliminares.

Notas:

b/ Ingresos en dólares convertidos en RD\$ a la tasa oficial vigente.

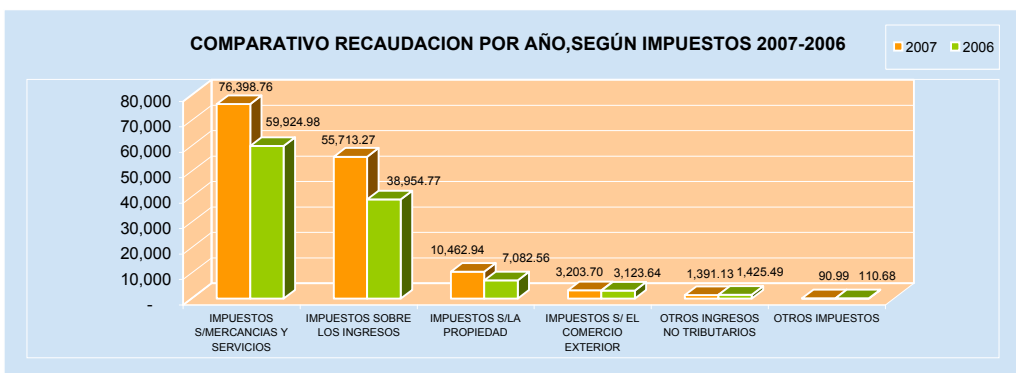
c/ El total general no incluye fondos especiales, terceros y otras Direcciones Generales.

d/ Se elimina Impuestos sobre Documentos Ley 173-07

e/ La recaudación Incluye un monto de RD\$5,780 millones pagados por Verizón.

1/ Aplican a partir del año 2006, Ley 557-05.

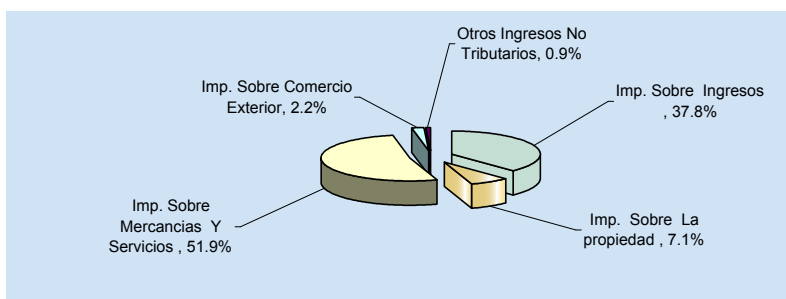
2/ Aplica a partir del 2007, Ley 495-06.



CUADRO No. 2
ESTRUCTURA Y PARTICIPACION PORCENTUAL DE LAS RECAUDACIONES, 2007
(En millones RD\$)

CONCEPTOS	RECAUDACION 2007 ^{a/}	PARTICIPACION %
IMPUESTOS SOBRE LOS INGRESOS	55,713.27	37.83
Impuestos Sobre la Renta de las Personas	11,878.81	8.07
Impuesto S/Renta de las Personas Físicas Ley 11-92	945.65	0.64
Impuesto S/Renta de los Salarios Ley 11-92	8,735.41	5.93
ImpuestoS/Renta originadas prestación de Serv. Grales.	1,165.39	0.79
Impuesto S/Premios de Lotería	139.27	0.09
Impuesto S/Renta proveniente de Alq. y Arrend.	200.96	0.14
Retribuciones Complementarias	692.11	0.47
Impuestos Sobre los Ingresos de las Empresas	30,135.32	20.46
Impuesto S/Renta de las Empresas Ley 11-92	29,995.37	20.37
Casinos de Juego	139.95	0.10
Otros Impuestos Sobre los Ingresos	13,699.14	9.30
Dividendos	5,515.51	3.75
Intereses Pagados	555.02	0.38
Provisión de Bs. Y Ss. Al Estado	2,940.60	2.00
Otro Tipo de Renta no Especificado	502.07	0.34
Pagos al Exterior en General	3,587.93	2.44
Otros	598.01	0.41
IMPUESTOS SOBRE LA PROPIEDAD	10,462.94	7.11
Operaciones Inmobiliarias	3,274.66	2.22
Impuestos Viviendas Suntuarias	489.60	0.33
Impuesto Sobre Sucesiones	142.58	0.10
Impuesto Sobre los Activos (Ley 557-05)	1,311.49	0.89
Imp. Inscripción Vehículos (Placa)	4,419.31	3.00
Otros	825.30	0.56
IMPUESTOS SOBRE MERCANCIAS Y SERVICIOS	76,398.76	51.88
Impuestos Transf. de Bienes Indust. y Ss.	35,723.83	24.26
ITBIS	35,352.84	24.01
Otros	370.99	0.25
Impuestos Sobre Mercancías	28,038.61	19.04
Impuestos Selectivos Prod derivados del Alcohol	4,688.05	3.18
Impuesto Selectivo a las cervezas	7,679.19	5.21
Impuesto Selectivo al Tabaco	3,240.00	2.20
Hidrocarburos	12,147.13	8.25
Otros	284.24	0.19
Impuestos Sobre los servicios	9,742.32	6.62
Impuesto S/Cheques y Transferencias	3,832.50	2.60
Impuesto S/Telecomunicaciones	3,866.43	2.63
Impuestos/los seguros	2,018.96	1.37
Otros	24.43	0.02
Impuestos Sobre el Uso de Bienes y Licencias	2,894.00	1.97
Derecho de Circulación Vehículos de Motor	1,055.61	0.72
Impuesto Sobre Tramitación de Documentos	1,452.83	0.99
Impuesto sobre Maq. Tragamonedas	371.45	0.25
Otros	14.11	0.01
IMPUESTOS SOBRE EL COMERCIO EXTERIOR	3,203.70	2.18
Salida de Pasajeros al Exterior por Aeropuertos	2,929.56	1.99
Derechos Consulares	241.97	0.16
Otros	32.17	0.02
OTROS IMPUESTOS	90.99	0.06
OTROS INGRESOS NO TRIBUTARIOS	1,391.13	0.94
Tarjetas de Turismo	1,113.19	0.76
Otros	277.94	0.19
TOTAL	147,260.79	100.00

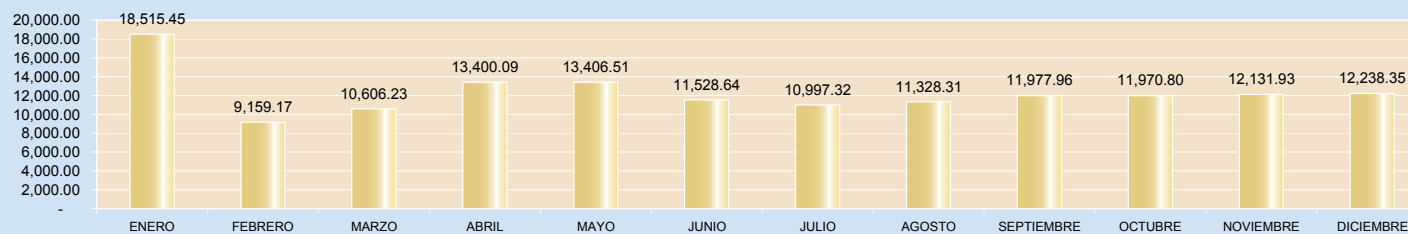
a/ cifras preliminares.



CUADRO No. 3
RECAUDACION MENSUAL POR TIPO DE IMPUESTOS, 2007
(en millones de RD\$)

CONCEPTOS	Enero	Febrero	Marzo	Abril	Mayo	Junio	Julio	Agosto	Septiembre	Octubre	Noviembre	Diciembre	Total
IMPUESTOS SOBRE LOS INGRESOS	10,967.11	2,675.05	3,125.45	5,923.65	5,790.80	3,913.30	3,734.94	3,452.03	4,354.93	4,097.27	3,829.47	3,849.24	55,713.27
Impuestos Sobre la Renta de las Personas	1,437.77	1,029.24	1,018.77	1,054.72	1,015.62	1,013.80	883.61	864.42	875.32	875.32	881.08	908.62	11,878.81
Impuesto S/Renta de las Personas Físicas Ley 11-92	44.33	20.75	120.79	76.18	22.71	164.78	110.74	22.99	118.31	99.07	31.34	113.67	945.65
Impuesto S/Renta de los Salarios Ley 11-92	1,197.88	865.00	678.37	800.67	824.64	677.91	613.24	670.54	566.44	579.01	664.06	597.64	8,735.41
Impuesto S/Renta originadas prestación de Serv. Grales.	88.50	68.36	72.47	87.78	100.20	102.77	94.15	105.19	102.65	116.20	104.70	122.42	1,165.39
Impuesto S/Premios de Lotería	8.71	12.13	12.92	11.50	9.59	8.33	8.66	6.43	20.25	9.16	14.50	17.09	139.27
Impuesto S/Renta proveniente de Alq. y Arrend.	13.12	12.67	14.12	16.19	17.86	18.13	16.69	19.08	16.58	18.58	18.71	19.23	200.96
Retribuciones Complementarias	85.23	50.33	120.10	62.40	40.62	41.88	40.13	71.59	40.19	53.30	47.77	38.57	692.11
Impuestos Sobre los Ingresos de las Empresas	7,044.75	1,117.43	1,227.32	3,558.94	3,742.76	1,493.37	1,626.08	1,728.58	2,426.40	2,364.67	1,943.76	1,861.28	30,135.32
Impuesto S/Renta de las Empresas Ley 11-92	7,035.09	1,104.71	1,215.93	3,547.06	3,730.52	1,481.33	1,614.06	1,716.88	2,414.72	2,352.85	1,932.54	1,849.66	29,995.37
Casinos de Juego	9.67	12.71	11.38	11.88	12.24	12.03	12.02	11.70	11.68	11.81	11.21	11.62	139.95
Otros Impuestos Sobre los Ingresos	2,484.59	528.38	879.36	1,310.00	1,032.43	1,406.13	1,225.25	827.64	1,064.11	857.28	1,004.64	1,079.33	13,699.14
Dividendos	1,499.02	20.96	206.23	594.39	397.51	693.72	579.81	216.30	370.52	211.64	327.03	398.38	5,515.51
Intereses Pagados	64.07	23.08	49.60	35.95	58.44	28.31	58.80	20.64	21.02	114.30	48.80	32.01	555.02
Provisión de Bs. Y Ss. Al Estado	213.75	189.75	217.76	289.11	243.88	267.27	243.32	244.11	247.76	226.63	260.49	296.76	2,940.60
Otro Tipo de Renta no Especificado	40.11	31.16	30.10	35.46	42.52	51.02	38.49	44.12	45.37	45.31	47.03	51.38	502.07
Pagos al Exterior en General	629.59	225.26	325.84	276.14	230.76	311.03	262.82	258.73	324.41	213.07	277.39	252.88	3,587.93
Otros	38.05	38.17	49.83	78.94	59.31	54.79	42.01	43.74	55.02	46.33	43.90	47.91	598.01
IMPUESTOS SOBRE LA PROPIEDAD	665.07	550.33	799.02	760.46	1,045.93	758.16	791.94	847.80	975.71	1,358.53	1,094.33	815.65	10,462.94
Operaciones Inmobiliarias	171.68	174.68	259.20	203.65	205.52	261.13	222.03	360.14	386.28	328.07	415.08	287.21	3,274.66
Impuestos Viviendas Suntuarias	23.53	29.71	115.73	28.15	33.82	17.96	17.79	26.67	101.25	39.95	29.57	25.48	489.60
Impuesto Sobre Sucesiones	7.73	10.59	15.64	7.41	21.63	12.37	11.01	9.42	10.46	13.04	13.96	9.32	142.58
Impuesto Sobre el Patrimonio de las Empresa (Ley557-05)	31.61	5.64	10.20	174.59	312.77	38.38	64.14	35.52	57.44	464.34	73.48	43.40	1,311.49
Imp. Inscripción Vehículos (Placa)	386.72	290.07	342.77	300.75	406.27	356.97	424.16	353.97	351.29	385.45	468.66	352.23	4,419.31
Otros	43.81	39.64	55.49	45.92	65.93	71.35	52.81	62.09	68.99	127.67	93.58	98.02	825.30
IMPUESTOS SOBRE MERCANCÍAS Y SERVICIOS	6,408.00	5,496.21	6,214.05	6,292.02	6,191.05	6,513.88	6,045.52	6,612.15	6,276.42	6,235.81	6,878.44	7,235.20	76,398.76
Impuestos Transf. de Bienes Industrializ. y Ss.	3,032.18	3,092.53	3,039.96	3,142.40	2,846.02	2,949.56	2,977.48	2,990.04	2,796.25	2,871.14	3,262.39	3,262.39	35,723.83
ITBIS	2,994.06	3,048.88	2,993.58	3,101.24	2,809.72	2,915.39	2,683.32	2,952.95	2,960.93	2,782.35	2,859.34	3,251.08	35,352.84
Otros	38.12	43.65	46.39	41.16	36.29	34.17	40.56	24.53	29.11	13.90	11.79	11.31	370.99
Impuestos Sobre Mercancías	2,547.74	1,566.89	2,117.72	2,223.74	2,260.08	2,285.54	2,234.88	2,637.45	2,307.97	2,325.81	2,612.97	2,917.82	28,038.61
Impuestos Selectivos Prod derivados del Alcohol	427.57	253.68	309.71	431.74	333.84	381.02	205.24	555.05	417.28	389.46	414.79	568.69	4,688.05
Impuesto Selectivo a las cervezas	798.22	441.00	566.70	659.95	581.14	652.56	616.98	681.64	631.70	635.39	640.84	773.08	7,679.19
Impuesto Selectivo al Tabaco	543.25	31.25	209.83	252.88	148.89	221.64	349.83	184.68	322.19	289.21	328.07	358.28	3,240.00
Hydrocarburos	774.55	812.06	1,030.02	877.62	1,118.26	895.73	1,060.57	1,186.01	936.35	1,010.85	1,229.12	1,215.99	12,147.13
Otros	4.14	28.90	1.46	1.56	77.95	134.60	2.28	30.07	0.45	0.91	0.15	1.78	284.24
Impuestos Sobre los servicios	594.58	627.03	775.89	696.71	826.38	954.14	829.00	915.39	859.88	819.71	931.66	911.95	9,742.32
Impuestos S/Cheques y Transf. Bancarias	250.41	277.21	368.58	268.65	292.01	357.37	301.74	357.78	299.06	301.95	391.57	366.16	3,832.50
Impuesto S/Ss. De Telecomunicaciones	339.53	307.31	310.76	295.18	330.26	317.32	313.53	328.49	332.87	331.12	330.28	329.77	3,866.43
Impuestos/los seguros	-	41.69	82.68	131.23	203.88	278.32	212.78	228.53	227.57	186.60	209.71	215.97	2,018.96
Otros	4.64	0.81	13.87	1.64	0.24	1.13	0.95	0.58	0.37	0.05	0.10	0.05	24.43
Impuestos Sobre el Uso de Bienes y Licencias	233.51	209.76	280.47	229.17	258.58	324.64	257.75	81.83	118.54	294.03	462.67	143.04	2,894.00
Derecho de Circulación Vehículos de Motor	21.13	16.44	21.13	12.92	16.42	16.12	19.55	44.12	84.53	261.65	430.32	111.28	1,055.61
Impuesto Sobre Tramitación de Documentos	187.69	160.01	226.32	183.46	208.66	274.44	206.52	4.84	0.88	-	-	-	1,452.83
Impuesto sobre Maq. Tragamonedas	23.49	31.70	31.56	31.21	31.66	32.65	30.63	31.98	32.34	31.47	31.61	31.14	371.45
Otros	1.20	1.61	1.46	1.58	1.83	1.43	1.05	0.89	0.79	0.91	0.74	0.62	14.11
IMPUESTOS SOBRE EL COMERCIO EXTERIOR	316.28	296.16	306.58	314.26	257.44	229.07	275.95	308.55	281.40	206.48	205.26	206.28	3,203.70
Salida de Pasajeros al Exterior por Aeropuertos	285.52	274.85	280.79	292.11	229.81	200.28	250.10	286.14	252.98	181.85	193.04	202.08	2,929.56
Derechos Consulares	27.93	20.27	25.33	20.85	25.81	24.37	23.66	22.17	28.10	16.86	5.15	1.46	241.97
Otros	2.84	1.04	0.46	1.29	1.82	4.42	2.19	0.24	0.32	7.76	7.07	2.73	32.17
OTROS IMPUESTOS	8.61	8.79	17.94	8.29	11.77	11.87	12.47	4.83	1.45	1.79	1.91	1.28	90.99
OTROS INGRESOS NO TRIBUTARIOS	150.38	132.63	143.19	101.41	109.51	102.37	136.50	102.95	88.05	70.94	122.52	130.70	1,391.13
Tarjetas de Turismo	125.80	108.77	104.62	72.14	75.74	83.36	108.00	81.02	71.33	56.56	109.85	116.01	1,113.19
Otros	24.57	23.86	38.58	29.27	33.77	19.01	28.50	21.93	16.72	14.38	12.66	14.69	277.94
TOTAL	18,515.45	9,159.17	10,606.23	13,400.09	13,406.51	11,528.64	10,997.32	11,328.31	11,977.96	11,970.80	12,131.93	12,238.35	147,260.79

RECAUDACION MENSUAL POR TIPO DE IMPUESTOS , 2007
(en millones de RD\$)



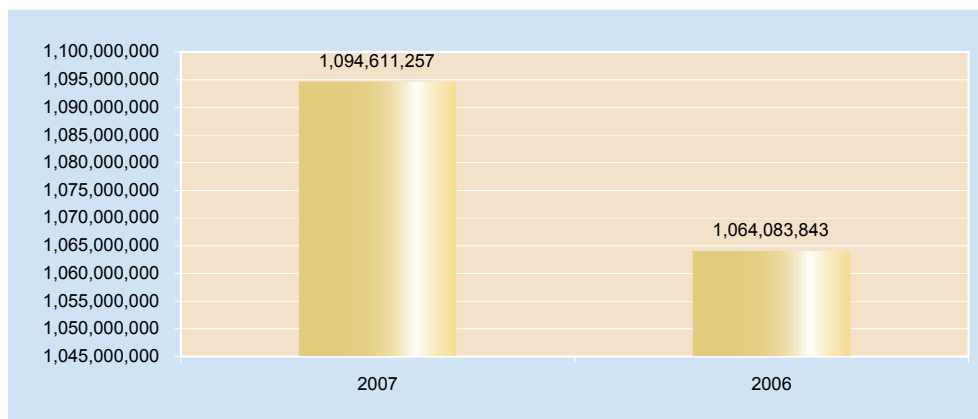
CUADRO No. 5
ELASTICIDAD INGRESO POR TRIBUTOS
 (En millones RD\$)

DESCRIPCION	AÑOS		VARIACION		ELASTICIDAD
	2007 ^a	2006	ABSOLUTA	RELATIVA	
IMPUESTOS SOBRE LOS INGRESOS	55,713.27	38,954.77	16,758.50	43.02	2.95
Impuestos Sobre la Renta de las Personas	11,878.81	10,345.80	1,533.01	14.82	1.02
Impuesto S/Renta de las Personas Físicas Ley 11-92	945.65	755.50	190.15	25.17	1.72
Impuesto S/Renta de los Salarios Ley 11-92	8,735.41	7,861.54	873.87	11.12	0.76
Impuesto S/Renta originadas prestación de Serv. Grales.	1,165.39	834.89	330.50	39.59	2.71
Impuesto S/Premios de Lotería	139.27	105.54	33.73	31.96	2.19
Impuesto S/Renta proveniente de Alq. y Arrend.	200.96	130.85	70.11	53.58	3.67
Retribuciones Complementarias	692.11	657.48	34.63	5.27	0.36
Impuestos Sobre los Ingresos de las Empresas	30,135.32	16,552.69	13,582.63	82.06	10.94
Impuesto S/Renta de las Empresas Ley 11-92	29,995.37	16,451.68	13,543.69	82.32	5.64
Casinos de Juego	139.95	101.01	38.94	38.55	2.64
Otros Impuestos Sobre los Ingresos	13,689.14	12,056.28	1,642.86	13.63	0.93
Dividendos	5,515.51	5,427.44	88.07	1.62	0.11
Intereses Pagados	555.02	261.54	293.48	112.21	7.69
Provisión de Bs. Y Ss. Al Estado	2,940.60	2,159.76	780.84	36.15	2.48
Otro Tipo de Renta no especificado	502.07	331.55	170.52	51.43	3.52
Pagos al Exterior en General	3,587.93	3,375.46	212.47	6.29	0.43
Otros	598.01	500.53	97.48	19.48	1.33
IMPUESTOS S/ LA PROPIEDAD	10,462.94	7,082.56	3,380.38	47.73	3.27
Operaciones Inmobiliarias	3,274.66	1,941.07	1,333.59	68.70	4.71
Impuestos Viviendas Suntuarias	489.60	1,667.82	(1,178.22)	(70.64)	(4.84)
Impuesto Sobre Sucesiones	142.58	96.16	46.42	48.27	3.31
Impuestos Sobre los Activos (Ley 557-05)	1,311.49	59.12	1,252.37	2,118.35	145.15
Imp. Inscripción Vehículos (Placa)	4,419.31	2,660.47	1,758.84	66.11	4.53
Otros	825.30	657.92	167.38	25.44	1.74
IMPUESTOS S/ MERCANCIAS Y SERVICIOS	76,398.76	59,924.98	16,473.78	27.49	1.88
Impuestos Transf. de Bienes Indust. y Ss.	35,723.83	29,502.84	6,220.99	21.09	1.44
ITBIS	35,352.84	29,127.03	6,225.81	21.37	1.46
Otros	370.99	375.81	(4.82)	(1.28)	(0.09)
Impuestos Sobre Mercancías	28,038.61	20,227.84	7,810.77	38.61	2.65
Impuestos Selectivos Prod derivados del Alcohol	4,688.05	2,785.92	1,902.13	68.28	4.68
Impuesto Selectivo a las Cervezas	7,679.19	6,904.74	774.45	11.22	0.77
Impuesto Selectivo al Tabaco	3,240.00	2,510.48	729.52	29.06	1.99
Hidrocarburos	12,147.13	8,008.07	4,139.06	51.69	3.54
Otros	284.24	18.63	265.61	1,425.71	97.69
Impuestos Sobre los Servicios	9,742.32	6,860.16	2,882.16	42.01	2.88
Impuesto S/Cheques y Transferencias	3,832.50	3,480.89	351.61	10.10	0.69
Impuesto S/Telecomunicaciones	3,866.43	3,365.00	501.43	14.90	1.02
Impuestos S/Seguros	2,018.96	-	-	-	-
Otros***	24.43	14.27	10.16	71.20	4.88
Impuestos Sobre el Uso de Bienes y Licencias	2,894.00	3,334.14	(440.14)	(13.20)	(0.90)
Derecho de Circulación Vehículos de Motor	1,055.61	902.43	153.18	16.97	1.16
Impuesto Sobre Tramitación de Documentos	1,452.83	2,205.25	(752.42)	(34.12)	(2.34)
Impuesto sobre Máquina Tragamonedas	371.45	208.95	162.50	77.77	5.33
Otros	14.11	17.51	(3.40)	(19.42)	(1.33)
IMPUESTOS S/ EL COMERCIO EXTERIOR	3,203.70	3,123.64	80.06	2.56	0.18
Salida de Pasajeros al Exterior por Aeropuertos	2,929.56	2,843.86	85.70	3.01	0.21
Derechos Consulares	241.97	264.23	(22.26)	(8.42)	(0.58)
Otros	32.17	15.55	16.62	106.88	7.32
OTROS IMPUESTOS	90.99	110.68	(19.69)	(17.79)	(1.22)
OTROS INGRESOS NO TRIBUTARIOS	1,391.13	1,425.49	(34.36)	(2.41)	(0.17)
Tarjetas de Turismo	1,113.19	1,068.11	45.08	4.22	0.29
Otros	277.94	357.38	(79.44)	(22.23)	(1.52)
TOTAL	147,260.79	110,622.12	36,638.67	33.12	2.27

a/ cifras preliminares.

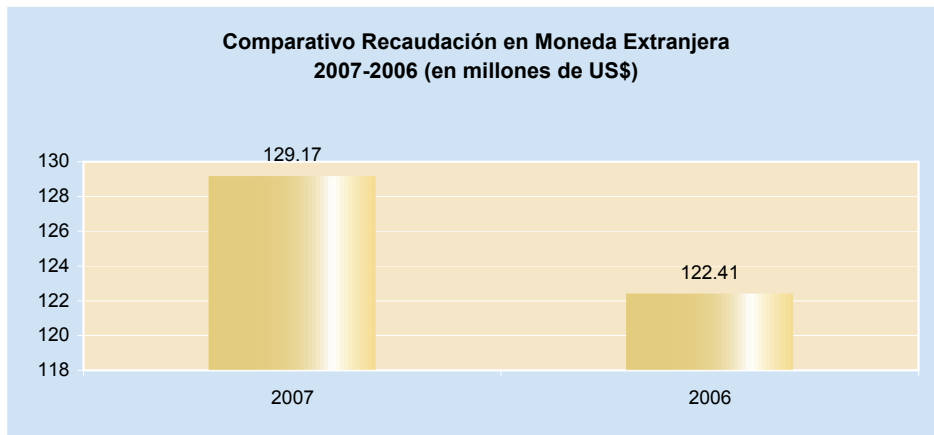
CUADRO No. 6
COMPARATIVO RECAUDACION DE FONDOS ESPECIALES Y TERCEROS, 2007-2006
 (Valores en RD\$)

DESCRIPCION	AÑOS		VARIACION	
	2007	2006	Absoluta	Relativa
Inscripción Registro de Tierra	1,107,359	685,469	421,890	61.55
Sellos Pro-Parques	42,023,625	96,442,222	-54,418,597	-56.43
Sellos Especiales Colegio Abogados	42,985,981	32,910,201	10,075,780	30.62
Bienestar Social	769,505	653,942	115,563	17.67
Fianzas Judiciales	47,285,326	63,286,145	-16,000,819	-25.28
INFOTEP	872,688,461	829,720,100	42,968,361	5.18
Plan Construcciones	87,751,000	40,385,764	47,365,236	117.28
TOTAL	1,094,611,257	1,064,083,843	30,527,414	2.87



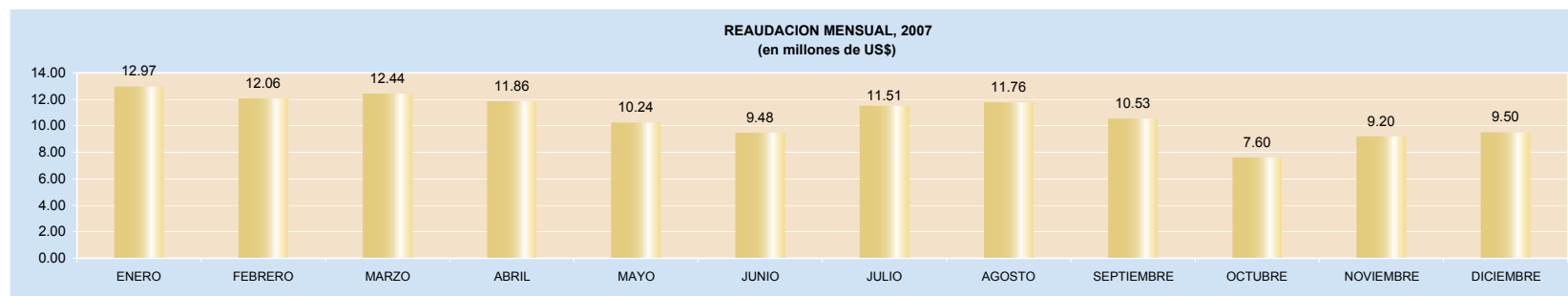
CUADRO No. 7
COMPARATIVO RECAUDACION EN MONEDA EXTRANJERA, 2007 - 2006
(en valores de US\$)

DESCRIPCION	AÑOS		VARIACION	
	2007	2006	Absoluta	Relativa
Salida de Pasajeros al Exterior	88,319,566.11	82,798,710.73	5,520,855	6.67
Tarjetas de Turismo	33,560,144.74	31,653,852.97	1,906,292	6.02
Consulares	7,294,844.72	7,957,687.39	-662,843	-8.33
TOTAL	129,174,555.57	122,410,251.09	6,764,304	5.53



CUADRO No. 8
RECAUDACION MENSUAL EN MONEDA EXTRANJERA, 2007
(en valores de US\$)

DESCRIPCION	ENERO	FEBRERO	MARZO	ABRIL	MAYO	JUNIO	JULIO	AGOSTO	SEPTIEMBRE	OCTUBRE	NOVIEMBRE	DICIEMBRE	TOTAL
Salida de Pasajeros al Exterior	8,427,390.79	8,202,029.25	8,505,420.58	8,996,485.40	7,103,370.61	6,168,155.22	7,542,219.54	8,641,478.91	7,565,191.39	5,410,592.09	5,757,232.33	6,000,000.00	88,319,566.11
Tarjetas de Turismo	3,724,286.81	3,257,078.48	3,174,150.49	2,225,169.65	2,345,617.84	2,567,292.89	3,256,936.07	2,450,695.70	2,133,074.16	1,682,832.49	3,287,054.08	3,455,956.08	33,560,144.74
Consulares	820,597.17	604,894.06	760,941.28	643,121.53	795,535.67	746,755.96	713,510.25	670,598.91	836,528.00	505,419.42	153,593.30	43,349.17	7,294,844.72
TOTAL	12,972,274.77	12,064,001.79	12,440,512.35	11,864,776.58	10,244,524.12	9,482,204.07	11,512,665.86	11,762,773.52	10,534,793.55	7,598,844.00	9,197,879.71	9,499,305.25	129,174,555.57



CUADRO No. 9

ESTRUCTURA IMPOSICION SOBRE LOS INGRESOS

Evolución Trimestral 2003 - 2007

(En millones de RD\$)

PERIODO	Personas Físicas	Renta de los Salarios	Otros ^{1/}	Renta de las Empresas	Casinos de Juego	Hipódromos ^{2/}	Otros Impuestos Sobre los Ingresos ^{3/}	TOTAL
2003	379.39	4,487.51	808.57	9,355.35	56.60	5.76	5,250.42	20,343.60
2004	594.51	4,963.36	1,153.85	11,631.80	77.15	15.55	5,945.05	24,381.27
2005	621.00	5,634.06	1,247.35	16,154.41	72.78	2.47	6,291.16	30,023.23
2006	755.50	7,861.54	1,728.76	16,451.68	101.01	0.00	12,056.28	38,954.77
1er. Trimestre	202.12	2,268.72	433.90	3,727.06	20.57		1,839.17	8,491.54
2do. Trimestre	248.51	2,092.15	416.47	5,546.37	25.07		3,524.15	11,852.72
3er. Trimestre	188.31	1,701.41	438.10	4,046.93	27.07		2,456.83	8,858.65
4to. Trimestre	116.56	1,799.26	440.29	3,131.32	28.30		4,236.13	9,751.86
2007	945.65	8,735.41	2,197.75	29,995.37	139.95	0.00	13,699.14	55,713.27
1er. Trimestre	185.86	2,741.25	558.68	9,355.75	33.76		3,892.31	16,767.61
2do Trimestre	263.67	2,303.23	517.25	8,758.91	36.15		3,748.58	15,627.79
3er Trimestre	252.04	1,850.22	541.57	5,745.66	35.40		3,117.00	11,541.89
4to Trimestre	244.08	1,840.71	580.25	6,135.05	34.64		2,941.25	11,775.98

Notas:

1/ Otros incluye: Impuesto S/Renta originadas prestación de Serv. Grales., Premios de Lotería, Renta proveniente de Alq. Y Arrend., Retribuciones Complem.(ver cuadro 9.1)

2/ Hipódromos no aplica a partir de marzo 2005, Decreto 57.05.

3/ Otros Impuestos S/ los ingresos incluye: Dividendo, Intereses pagados al Ext., Provisión de Bienes y Ss. Al Estado, Otro tipo de Renta no especificado, Pagos al Ext. en Gral. y Otros. (ver cuadro 9.1)

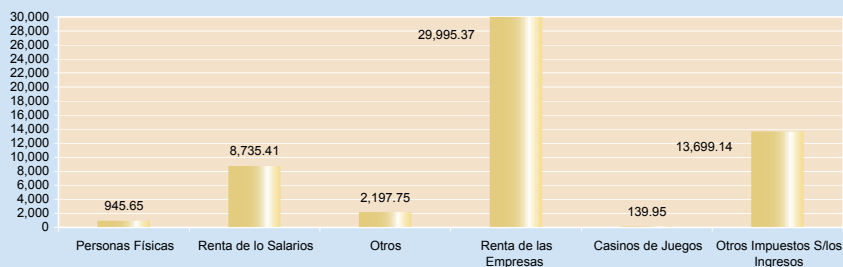
CUADRO No. 9.1

RETENCIONES DEL IMPUESTO SOBRE LA RENTA

(En millones de RD\$)

Año 2007

CONCEPTOS	1er. Trimestre	2do. Trimestre	3er. Trimestre	4to. Trimestre	Total
Imp.S/Renta orig. prest. de Serv. Grales.	229.33	290.75	301.99	343.32	1,165.39
Imp. S/Premios de Lotería	33.76	29.42	35.34	40.75	139.27
Imp. S/Renta proven. de Alq. y Arrend.	39.91	52.18	52.35	56.52	200.96
Retribuciones Complementarias	255.66	144.90	151.91	139.64	692.11
Dividendos	1,726.21	1,685.62	1,166.63	937.05	5,515.51
Intereses Pagados	136.75	122.70	100.46	195.11	555.02
Provisión de Bs. Y Ss. Al Estado	621.26	800.26	735.19	783.88	2,940.59
Otro Tipo de Renta no Espec.	101.37	129.00	127.98	143.72	502.07
Pagos al Exterior en General	1,180.69	817.93	845.96	743.34	3,587.92
Otros	126.05	193.04	140.77	138.14	598.00
Total	4,450.99	4,265.80	3,658.58	3,521.47	15,896.84

RECAUDACION IMPOSICION SOBRE LOS INGRESOS, 2007
(en millones de RD\$)

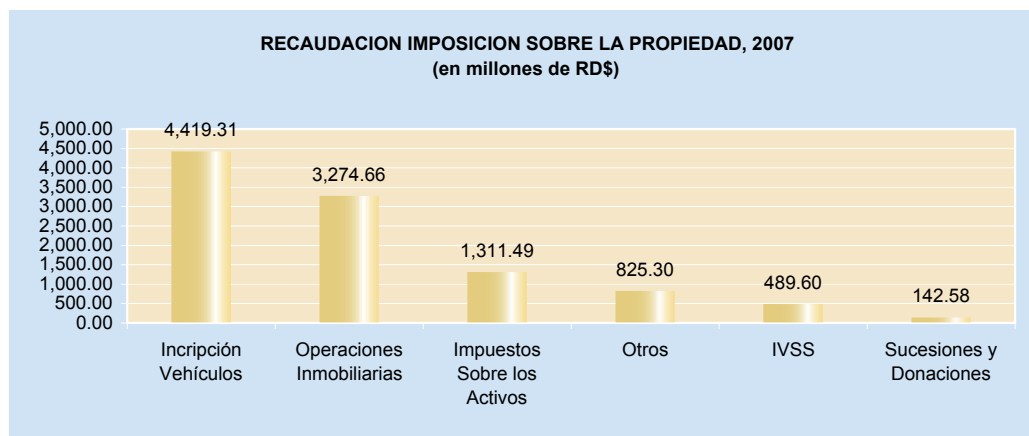
CUADRO No. 10
ESTRUCTURA IMPOSICION SOBRE LA PROPIEDAD
Evolución Trimestral 2003 - 2007
 (En millones de RD\$)

PERIODO	Operaciones Inmobiliarias	Impuestos Viviendas Suntuarias	Sucesiones y Donaciones	Impuestos Sobre los Activos ^{1/}	Inscripción Vehículos (Placas) ^{2/}	Otros	TOTAL
2003	395.61	246.28	135.29			169.36	946.54
2004	1,140.83	340.43	223.21			244.73	1,949.20
2005	1,941.10	1,667.82	96.16			657.89	7,082.56
2006	1,941.10	1,667.82	96.16	59.12	2,660.47	657.89	7,082.56
1er. Trimestre	427.62	716.27	17.25		151.99	107.19	1,420.32
2do. Trimestre	381.96	111.68	20.65	0.27	551.14	123.04	1,188.74
3er. Trimestre	473.82	713.14	31.05	19.64	796.96	145.63	2,180.24
4er. Trimestre	657.70	126.73	27.21	39.21	1,160.38	282.03	2,293.26
2007	3,274.66	489.60	142.58	1,311.49	4,419.31	825.30	10,462.94
1er. Trimestre	605.55	168.96	33.96	47.43	1,019.56	138.98	2,014.44
2do. Trimestre	670.30	79.93	41.41	525.74	1,063.99	183.20	2,564.57
3er. Trimestre	968.45	145.71	30.89	157.10	1,129.42	183.87	2,615.44
4er. Trimestre	1,030.36	95.00	36.32	581.22	1,206.34	319.25	3,268.49

Notas:

1/ Actos Traslativos no aplica para el 2005, fue eliminado por la Ley 288-04.

2/ Aplican a partir de enero 2006.



CUADRO No. 11
ESTRUCTURA IMPOSICION SOBRE MERCANCIAS Y SERVICIOS
Evolución Trimestral, 2007 - 2006
(En millones de RD\$)

Conceptos	1er. Trimestre	2do. Trimestre	3er. Trimestre	4to. Trimestre	Total
Imp. Transf. De Bienes Industrializados y Ss.	9,164.68	8,937.98	8,691.40	8,929.77	35,723.83
ITBIS	9,036.52	8,826.35	8,597.20	8,892.77	35,352.84
Otros	128.16	111.63	94.20	37.00	370.99
Imp. Sobre Mercancías	6,232.34	6,769.38	7,180.29	7,856.60	28,038.61
Prod. Derivados del Alcohol	990.96	1,146.60	1,177.55	1,372.94	4,688.05
Selectivo a las Cervezas	1,805.92	1,893.65	1,930.32	2,049.30	7,679.19
Selectivo al Tabaco	784.33	623.41	856.7	975.56	3,240.00
Hidrocarburos	2,616.63	2,891.61	3,182.93	3,455.96	12,147.13
Otros	34.50	214.11	32.79	2.84	284.24
Imp. Sobre los Servicios	1,997.49	2,477.23	2,604.27	2,663.33	9,742.32
Impuesto S/Cheques y Tranferencias	896.20	918.03	958.59	1,059.68	3,832.50
Impuesto S/Telecomunicaciones	957.60	942.76	974.90	991.17	3,866.43
Impuestos/los seguros	124.37	613.43	668.88	612.28	2,018.96
Otros	19.32	3.01	1.90	0.20	24.43
Imp. Sobre el Uso de Bienes y Lic.	723.74	812.38	458.15	899.73	2,894.00
Derecho de Circ. Vehiculos de Motor	58.70	45.46	148.20	803.25	1,055.61
Tramitación de Documentos ^{1/}	574.02	666.56	212.25	-	1,452.83
Impuesto sobre Maq. Tragamonedas	86.75	95.52	94.97	94.21	371.45
Otros	4.27	4.84	2.73	2.27	14.11

1/ Ley 173-07 elimina la Ley de Documentos a partir del mes de julio 2007.

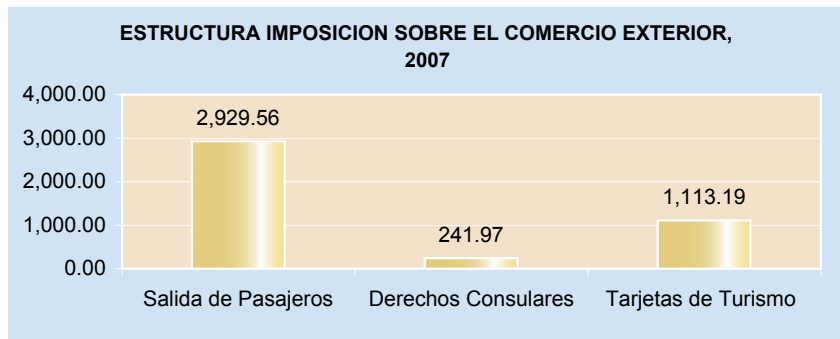
Evolución Trimestral, 2006
(En millones de RD\$)

Conceptos	1er. Trimestre	2do. Trimestre	3er. Trimestre	4to. Trimestre	Total
Imp. Transf. De Bienes Industrializados y Ss.	7,311.28	7,307.46	7,379.13	7,504.97	29,502.84
ITBIS	7,246.92	7,237.68	7,280.66	7,361.77	29,127.03
Otros	64.36	69.78	98.47	143.20	375.81
Imp. Sobre Mercancías	4,335.96	5,372.67	5,095.01	5,424.20	20,227.84
Prod. Derivados del Alcohol	720.15	641.01	576.95	847.81	2,785.92
Selectivo a las Cervezas	1,637.26	1,801.26	1,647.33	1,818.89	6,904.74
Selectivo al Tabaco	578.44	633.05	636.19	662.8	2,510.48
Hidrocarburos	1,394.7	2,293.02	2,230.36	2,089.99	8,008.07
Otros	5.41	4.33	4.18	4.71	18.63
Imp. Sobre los Servicios	1,638.04	1,660.87	1,726.25	1,835.00	6,860.16
Impuesto S/Cheques y Tranferencias	831.07	842.73	858.85	948.24	3,480.89
Impuesto S/Telecomunicaciones	806.37	815.37	866.51	876.75	3,365.00
Otros	0.60	2.77	0.89	10.01	14.27
Imp. Sobre el Uso de Bienes y Lic.	497.59	457.07	935.11	1,444.37	3,334.14
Derecho de Circ. Vehiculos de Motor	26.99	26.20	404.32	444.92	902.43
Tramitación de Documentos	431.35	387.21	465.46	921.23	2,205.25
Otros ^{1/}	39.25	43.66	65.33	78.22	226.46

1/ Otros incluye RD\$ 208.95 millones de Tragamonedas.

CUADRO No. 12
ESTRUCTURA IMPOSICION SOBRE EL COMERCIO EXTERIOR
Evolución Trimestral 2003 - 2007
 (En millones de RD\$)

PERIODO	Salida de Pasajeros	Derechos Consulares	Tarjetas de Turismo	TOTAL
2003	1,593.31	168.71	778.44	2,540.46
2004	3,347.40	245.49	1,105.06	4,697.95
2005	2,843.86	264.23	1,068.11	4,176.20
2006	2,843.86	264.23	1,068.11	4,176.20
1er. Trimestre	830.65	48.72	311.91	1,191.28
2do. Trimestre	721.66	60.78	225.37	1,007.81
3er. Trimestre	761.04	80.94	251.72	1,093.70
4to. Trimestre	530.51	73.79	279.11	883.41
2007	2,929.56	241.97	1,113.19	4,284.72
1er. Trimestre	841.17	73.54	339.18	1,253.89
2do Trimestre	722.20	71.03	231.24	1,024.47
3er Trimestre	789.22	73.93	260.35	1,123.50
4to Trimestre	576.97	23.47	282.42	882.86





SEGUNDA PARTE

**RECAUDACION POR
ADMINISTRACION Y PROVINCIA**

CUADRO No. 13
RECAUDACION ANUAL POR TIPO DE IMPUESTOS, 2003- 2007
 (En millones RD\$)

DESCRIPCION	2003	2004	2005	2006	2007 ^{a/}
IMPUESTOS SOBRE LOS INGRESOS	20,343.61	24,381.27	30,019.13	38,954.77	55,713.27
Impuestos Sobre la Renta de las Personas	5,675.47	6,711.72	7,498.31	10,345.80	11,878.81
Impuesto S/Renta de las Personas Físicas Ley 11-92	379.39	594.51	621.00	755.50	945.65
Impuesto S/Renta de los Salarios Ley 11-92	4,487.51	4,963.36	5,634.06	7,861.54	8,735.41
ImpuestoS/Renta originadas prestación de Serv. Grales.	401.81	578.86	676.56	834.89	1,165.39
Impuesto S/Premios de Lotería	59.67	75.02	79.51	105.54	139.27
Impuesto S/Renta proveniente de Alq. y Arrend.	99.47	131.38	98.20	130.85	200.96
Retribuciones Complementarias	247.62	368.59	388.98	657.48	692.11
Impuestos Sobre los Ingresos de las Empresas	9,417.71	11,724.50	16,229.66	16,552.69	30,135.32
Impuesto S/Renta de las Empresas Ley 11-92	9,355.35	11,631.80	16,154.35	16,451.68	29,995.37
Casinos de Juego	56.60	77.15	72.78	101.01	139.95
Hipódromos	5.76	15.55	2.53	-	-
Otros Impuestos Sobre los Ingresos	5,250.76	5,945.05	6,291.16	12,056.28	13,699.14
Dividendos	2,828.72	2,496.43	2,493.39	5,427.44	5,515.51
Intereses Pagados	123.74	286.64	180.11	261.54	555.02
Provisión de Bs. Y Ss. Al Estado	290.07	347.33	626.30	2,159.76	2,940.60
Otro Tipo de Renta no Especificado	167.52	255.72	284.35	331.55	502.07
Pagos al Exterior en General	1,309.50	2,073.39	2,020.86	3,375.46	3,587.93
Otros	531.21	485.54	686.15	500.53	598.01
IMPUESTOS SOBRE LA PROPIEDAD	1,257.80	1,949.20	3,624.41	7,082.53	10,462.94
Operaciones Inmobiliarias	706.87	1,140.83	1,448.70	1,941.07	3,274.66
Impuestos Viviendas Suntuarias	246.28	340.43	1,716.51	1,667.82	489.60
Impuesto Sobre Sucesiones	135.29	223.21	73.21	96.16	142.58
Impuesto Sobre los Activos (Ley 557-05) ^{1/}	-	-	-	59.12	1,311.49
Imp. Inscripción Vehículos (Placa) ^{1/}	-	-	-	2,660.47	4,419.31
Otros	169.36	244.73	385.99	657.89	825.30
IMPUESTOS SOBRE MERCANCIAS Y SERVICIOS	18,864.16	29,757.27	44,694.62	59,924.98	76,398.76
Impuestos Transf. de Bienes Indust. y Ss.	12,361.33	18,753.90	25,601.99	29,502.84	35,723.83
ITBIS	12,188.77	18,565.45	25,217.95	29,127.03	35,352.84
Otros	172.56	188.45	384.04	375.81	370.99
Impuestos Sobre Mercancías	4,828.88	7,144.29	10,582.69	20,227.84	28,038.61
Impuestos Selectivos Prod derivados del Alcohol	1,158.40	1,590.26	2,124.18	2785.92	4,688.05
Impuesto Selectivo a las cervezas	2,459.02	3,815.88	6,241.46	6904.74	7,679.19
Impuesto Selectivo al Tabaco	1,184.87	1,701.14	2,193.21	2510.48	32.40
Hidrocarburos ^{1/}	-	-	-	8008.07	12,147.13
Otros	26.59	37.01	23.84	18.63	284.24
Impuestos Sobre los servicios	17.99	1,984.80	6,026.74	6,860.16	9,742.32
Impuesto S/Cheques y Transferencias ^{2/}	-	893.57	3,133.18	3480.89	3,832.50
Impuesto S/Telecomunicaciones ^{2/}	-	355.41	2,875.60	3365	3,866.43
Impuesto s/Seguros ^{3/}	-	-	-	-	2,018.96
Otros	17.99	735.82	17.96	14.27	24.43
Impuestos Sobre el Uso de Bienes y Licencias	1,655.96	1,874.28	2,483.20	3,334.17	2,894.00
Derecho de Circulación Vehículos de Motor	725.93	393.88	822.03	902.43	1,055.61
Impuesto Sobre Tramitación de Documentos ^{4/}	680.24	1,194.28	1,545.79	2,205.25	1,452.83
Licencias para portar Armas de Fuego	167.43	210.18	0.09	-	-
Impuesto sobre Maq. Tragamonedas	-	-	-	208.95	371.45
Otros	82.36	75.94	115.29	17.54	14.11
IMPUESTOS SOBRE EL COMERCIO EXTERIOR	1,777.05	3,605.82	2,642.18	3123.84	3,203.70
Salida de Pasajeros al Exterior por Aeropuertos	1,593.31	3,347.40	2,440.15	2843.86	2,929.56
Derechos Consulares	168.71	245.49	194.05	264.23	241.97
Otros	15.03	12.93	7.98	15.55	32.17
OTROS IMPUESTOS	130.44	194.18	93.98	110.68	90.99
OTROS INGRESOS NO TRIBUTARIOS	934.44	1,269.12	1,141.38	1425.49	1,391.13
Tarjetas de Turismo	778.44	1,105.06	854.15	1068.11	1,113.19
Otros	156.00	164.06	287.23	357.38	277.94
TOTAL	43,307.50	61,156.86	82,219.80	110,622.12	147,260.79

Notas:

a/ cifras preliminares.

b/ Ingresos en dólares convertidos en RD\$ a la tasa oficial vigente.

c/ La recaudación general incluye fondos especiales, terceros y otras Direcciones Generales.

d/ Hipódromos no aplica a partir de marzo 2005, Decreto 57.05.

e/ Actos Traslativos no aplica para el 2005, fue eliminado por la Ley 288-04.

f/ El impuesto Licencias para portar Armas de Fuegos se registra directamente en Tesorería, por disposición de la Secretaría de Estado de Interior y Policía.

g/ Provisión de Bs. Y Ss. Del Estado. Actualmente paga un 5% mediante Ley 495-06, anteriormente pagaba 2% Ley 288-04.

h/ Impuesto a la viviendas suntuarias y solares urbanos no edificados fue modificado por la Ley 288-04 y Ley 557-05.

i/ Año 2003 incluye 311.26 millones de Actos Traspaso Propiedad.

j/ Para el año 2004 Otros Impuestos S/los Servicios incluye RD\$ 725.4 mm. Contribución Solidaria Transitoria entró en vigencia a partir de nov. del 2003.

1/ Aplica a partir del año 2006.

2/ Impuestos S/cheques y Servicios Telecomunicaciones entraron en vigencia a partir de octubre 2004.

3/ Aplica a partir del 2007, Ley 495-06.

4/ Ley 173-07 elimina la Ley de Documentos a partir del mes de julio 2007.

CUADRO No. 14
COMPARATIVO RECAUDACION POR ADMINISTRACIONES LOCALES, 2007-2006
 (En millones de RD\$)

Administraciones Locales	A Ñ O S		V A R I A C I O N	
	2007	2006	Absoluta	Relativa
Grandes Contribuyentes	109,349.21	80,522.50	28,826.71	35.80
Central	13,049.36	10,351.53	2,697.83	26.06
La Feria	4,467.18	3,124.69	1,342.49	42.96
Herrera	3,555.56	2,953.04	602.52	20.40
Zona Oriental	1,126.24	916.68	209.56	22.86
Villa Mella	359.60	306.67	52.93	17.26
Boca Chica	538.81	316.21	222.60	70.40
Los Minas	919.93	722.71	197.22	27.29
La Fé	2,991.50	2,934.13	57.37	1.96
Santiago	2,928.83	2,345.27	583.56	24.88
Puerto Plata	1,529.49	1,180.72	348.77	29.54
San Francisco de Macorís	346.13	278.26	67.87	24.39
La Vega	445.62	262.21	183.41	69.95
Bonao	154.71	124.80	29.91	23.97
Moca	281.55	205.08	76.47	37.29
Salcedo	71.46	51.65	19.81	38.35
Valverde Mao	254.32	159.59	94.73	59.36
Nagua	232.57	174.16	58.41	33.54
Montecristi	240.30	142.09	98.21	69.12
San Pedro de Macorís	442.72	352.19	90.53	25.71
La Romana	601.22	614.90	(13.68)	-2.23
Higüey	1,181.13	896.85	284.28	31.70
El Seybo	98.11	66.60	31.51	47.31
San Cristobal	1,743.86	1,309.72	434.14	33.15
Bani	170.44	169.32	1.12	0.66
Azua	52.78	53.06	(0.28)	-0.52
Barahona	62.73	42.34	20.39	48.16
San Juan de la Maguana	65.43	45.15	20.28	44.91
Total	147,260.79	110,622.12	36,638.67	33.12

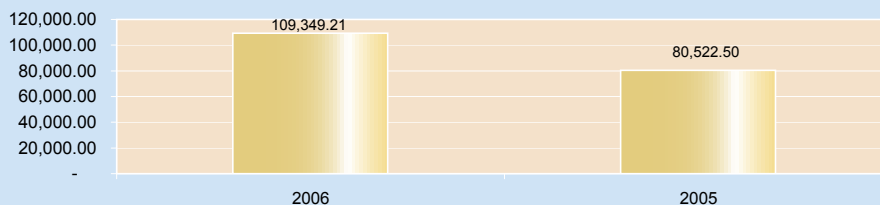
Nota :

1) Incluyen Tasas, Recargos y Multas.

CUADRO No. 15
COMPARATIVO RECAUDACION POR TIPO DE IMPUESTOS
GERENCIA DE GRANDES CONTRIBUYENTES, 2007-2006
(En millones de RD\$)

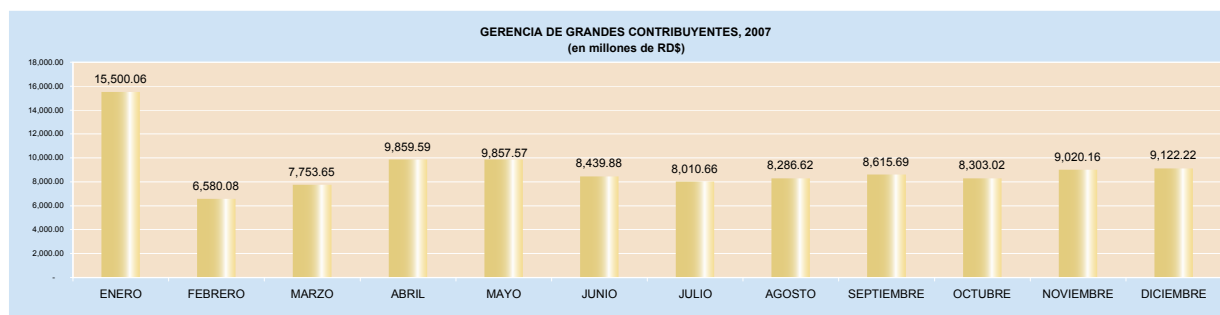
DESCRIPCION	AÑOS		VARIACION	
	2007*	2006	ABSOLUTA	RELATIVA
IMPUESTOS SOBRE LOS INGRESOS	41,087.20	27,285.69	13,801.50	369.83
Impuestos Sobre la Renta de las Personas	7,302.76	6,242.24	1,060.52	16.99
Impuesto S/Renta de los Salarios Ley 11-92	5,962.20	5,225.74	736.46	14.09
Impuesto S/Renta originadas prestación de Serv. Grales.	551.78	312.55	239.23	76.54
Impuesto S/Premios de Lotería	125.13	96.55	28.58	29.60
Impuesto S/Renta proveniente de Alq. y Arrend.	74.74	56.20	18.54	32.99
Retribuciones Complementarias	588.91	551.20	37.71	6.84
Impuestos Sobre los Ingresos de las Empresas	22,602.44	11,322.28	11,280.16	99.63
Impuesto S/Renta de las Empresas Ley 11-92	22,481.49	11,231.91	11,249.58	100.16
Casinos de Juego	120.95	90.37	30.58	33.84
Otros Impuestos Sobre los Ingresos	11,182.00	9,721.18	1,460.82	253.21
Dividendos	5,107.14	5,005.11	102.03	2.04
Intereses Pagados	500.45	210.88	289.57	137.32
Provisión de Bs. Y Ss. Al Estado	2,013.36	1,338.83	674.53	50.38
Otro Tipo de Renta no Especificado	183.67	134.07	49.60	37.00
Pagos al Exterior en General	3,197.74	2,876.50	321.24	11.17
Otros	179.64	155.79	23.85	15.31
IMPUESTOS S/ LA PROPIEDAD	3,159.28	2,259.56	899.72	39.82
Operaciones Inmobiliarias	4.05	0.25	3.80	1,520.21
Impuestos Viviendas Suntuarias	14.83	757.82	(742.99)	(98.04)
Impuesto Sobre los Activos (Ley 557-05)	269.35	14.31	255.04	1,782.26
Imp. Inscripción Vehículos (Placa)	2,724.73	1,300.54	1,424.19	109.51
Otros	146.32	186.64	(40.32)	(21.60)
IMPUESTOS S/ MERCANCIAS Y SERVICIOS	60,691.95	46,622.61	14,069.34	30.18
Impuestos Transf. de Bienes Indust. y Ss.	21,648.12	18,901.07	2,747.05	14.53
ITBIS	21,605.28	18,830.45	2,774.83	14.74
Otros	42.84	70.62	(27.78)	(39.33)
Impuestos Sobre Mercancías	28,028.05	20,227.84	7,800.21	38.56
Impuestos Selectivos Prod derivados del Alcohol	4,688.18	2,785.92	1,902.26	68.28
Impuesto Selectivo a las Cervezas	7,679.20	6,904.74	774.46	11.22
Impuesto Selectivo al Tabaco	3,240.00	2,510.47	729.53	29.06
Hidrocarburos	12,147.13	8,008.07	4,139.06	51.69
Otros	273.54	18.64	254.90	1,367.50
Impuestos Sobre los Servicios	9,672.92	6,589.84	3,083.08	46.79
Impuesto S/Cheques y Tranferencias	3,805.91	3,223.24	582.67	18.08
Impuesto S/Telecomunicaciones	3,849.84	3,357.15	492.69	14.68
Impuestos/los seguros	1,999.21	-	-	-
Otros	17.96	9.45	8.51	90.10
Impuestos Sobre el Uso de Bienes y Licencias	1,342.85	903.86	438.99	48.57
Derecho de Circulación Vehículos de Motor	796.31	381.68	414.63	108.63
Impuesto Sobre Tramitación de Documentos	173.36	388.74	(215.38)	(55.40)
Impuesto sobre Maq. Tragamonedas	371.45	131.50	239.95	182.47
Otros	1.73	1.94	(0.21)	(10.90)
IMPUESTOS S/ EL COMERCIO EXTERIOR	3,203.47	3,122.10	81.37	2.61
Salida de Pasajeros al Exterior por Aeropuertos	2,929.56	2,843.85	85.71	3.01
Derechos Consulares	241.97	264.23	(22.26)	(8.42)
Otros	31.94	14.02	17.92	127.83
OTROS IMPUESTOS	20.55	30.73	(10.18)	(33.12)
OTROS INGRESOS NO TRIBUTARIOS	1,186.75	1,201.81	(15.06)	(1.25)
Tarjetas de Turismo	1,113.19	1,068.11	45.08	4.22
Otros	73.56	133.70	(60.14)	(44.98)
TOTAL	109,349.21	80,522.50	28,826.71	35.80

COMPARATIVO RECAUDACION GGC, 2007-2006
(en millones de RD\$)



CUADRO No. 16
RECAUDACION MENSUAL POR TIPO DE IMPUESTOS
GERENCIA DE GRANDES CONTRIBUYENTES, 2007
(En millones de RDS)

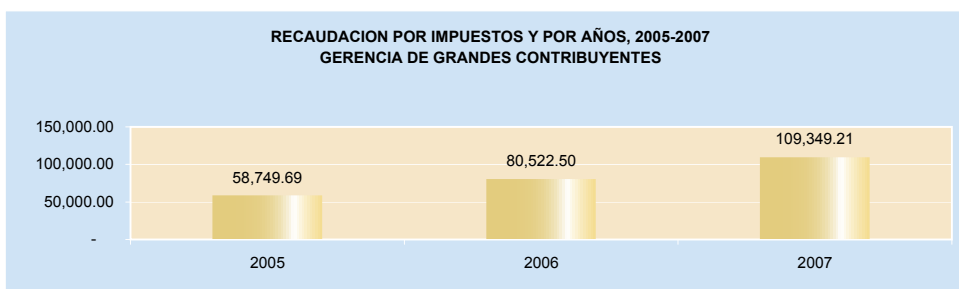
CONCEPTOS	Enero	Febrero	Marzo	Abril	Mayo	Junio	Julio	Agosto	Septiembre	Octubre	Noviembre	Diciembre	Total
IMPUESTOS SOBRE LOS INGRESOS	9,795.44	1,824.50	2,186.86	4,503.87	4,254.00	2,766.27	2,651.14	2,379.36	2,987.20	2,556.98	2,628.84	2,552.75	41,087.20
Impuestos Sobre la Renta de las Personas	1,078.33	734.58	630.95	678.54	634.70	543.74	478.66	566.62	465.68	474.41	542.65	473.89	7,302.76
Impuesto S/Renta de los Salarios Ley 11-92	939.04	648.92	470.00	568.04	543.76	452.32	390.70	439.46	359.54	351.47	437.41	361.53	5,962.20
ImpuestoS/Renta originadas prestación de Serv. Grales.	46.37	34.13	31.15	40.72	48.08	44.79	42.25	49.63	47.06	62.60	45.70	59.30	551.78
Impuesto S/Premios de Lotería	8.12	10.13	11.91	10.18	6.82	7.30	7.80	5.66	19.58	7.95	13.77	15.91	125.13
Impuesto S/Renta proveniente de Alq. y Arrend.	6.05	3.63	5.56	7.12	5.52	7.35	6.04	7.40	6.18	6.81	6.22	6.86	74.74
Rebucciones Complementarias	78.75	37.77	112.33	52.48	30.51	31.98	31.88	64.47	33.32	45.59	39.55	30.29	588.91
Impuestos Sobre los Ingresos de las Empresas	6,476.27	734.58	948.74	2,702.41	2,792.63	1,039.65	1,128.31	1,176.73	1,651.12	1,419.44	1,307.37	1,225.18	22,602.44
Impuesto S/Renta de las Empresas Ley 11-92	6,467.91	723.30	938.79	2,692.01	2,781.95	1,029.24	1,117.96	1,166.72	1,641.09	1,409.32	1,297.90	1,215.30	22,481.49
Casinos de Juego	8.36	11.29	9.94	10.40	10.68	10.41	10.35	10.01	10.04	10.12	9.48	9.88	120.95
Otros Impuestos Sobre los Ingresos	2,240.84	355.34	607.17	1,122.91	826.67	1,182.88	1,044.17	636.01	870.40	663.13	778.82	853.68	11,182.00
Dividendos	1,474.43	14.40	68.43	562.70	378.59	667.08	559.14	207.19	342.94	178.62	302.30	351.32	5,107.14
Intereses Pagados	60.37	18.97	45.74	33.61	52.03	20.67	53.50	18.03	18.82	108.93	45.95	23.82	500.45
Provisión de Bs. Y Ss. Al Estado	115.04	96.21	164.90	224.25	167.47	180.66	181.52	146.84	169.28	162.83	174.16	230.20	2,013.36
Otro Tipo de Renta no Especificado	20.34	13.09	11.06	13.51	18.04	13.54	12.39	18.53	16.62	13.77	16.14	16.63	183.67
Pagos al Exterior en General	558.32	204.78	299.34	242.13	201.05	285.35	232.40	229.56	305.20	189.11	223.95	226.54	3,197.74
Otros	12.34	7.88	17.70	46.71	9.50	15.58	5.21	15.85	17.52	9.87	16.32	5.16	179.64
IMPUESTOS SOBRE LA PROPIEDAD	243.18	156.58	194.76	224.34	336.74	228.52	279.35	250.13	241.64	384.84	358.44	260.75	3,159.28
Operaciones Inmobiliarias	0.01	0.00	0.00	0.00	0.00	0.00	0.00	0.00	0.00	0.00	0.01	4.03	4.05
Impuestos Viviendas Suntuarias	0.50	0.30	5.87	0.45	4.95	0.47	0.16	0.16	0.00	1.62	0.05	0.00	14.83
Impuesto Sobre el Patrimonio de las Empresa (Ley557-05)	4.22	0.73	0.00	39.30	61.85	7.56	8.17	16.01	16.10	101.73	11.56	2.12	269.35
Imp. Inscrición Vehiculos (Placa)	233.61	154.68	181.77	181.66	262.70	192.72	267.02	229.04	224.97	229.98	333.35	233.24	2,724.73
Otros	4.84	0.86	7.12	2.94	7.24	27.78	3.69	4.92	0.57	51.52	13.48	21.36	146.32
IMPUESTOS SOBRE MERCANCIAS Y SERVICIOS	5,014.55	4,188.13	4,938.21	4,742.12	4,923.04	5,126.26	4,684.57	5,258.06	5,029.55	5,093.13	5,715.06	5,979.26	60,691.95
Impuestos Transf. de Bienes Industrializ. y Ss.	1,845.15	1,959.61	1,992.83	1,786.70	1,785.96	1,784.17	1,573.78	1,660.90	1,762.90	1,695.97	1,744.14	2,056.02	21,648.12
ITBS	1,841.27	1,955.45	1,989.67	1,784.78	1,779.60	1,781.23	1,570.55	1,658.77	1,751.63	1,694.06	1,742.49	2,055.76	21,605.28
Otros	3.88	4.16	3.16	1.91	6.36	2.94	3.23	2.12	11.28	1.91	1.65	0.26	42.84
Impuestos Sobre Mercancías	2,546.85	1,565.81	2,116.74	2,222.84	2,259.08	2,284.62	2,234.07	2,636.24	2,307.73	2,325.01	2,612.83	2,916.22	28,028.05
Impuestos Selectivos Prod derivados del Alcohol	427.57	253.68	309.71	431.74	333.84	381.02	205.24	555.05	417.28	389.56	414.80	568.69	4,688.18
Impuesto Selectivo a las cervezas	798.22	441.00	566.70	659.95	581.14	652.56	616.98	681.64	631.70	635.39	640.84	773.08	7,679.20
Impuesto Selectivo al Tabaco	543.25	31.25	209.83	252.88	148.89	221.64	349.83	184.68	322.19	289.21	328.07	358.28	3,240.00
Hidrocarburos	774.55	812.06	1,030.02	877.62	1,118.26	895.73	1,060.57	1,186.01	936.35	1,010.85	1,229.12	1,215.99	12,147.13
Otros	3.26	27.82	0.48	0.65	76.95	133.67	1.45	28.86	0.21	0.00	0.00	0.18	273.54
Impuestos Sobre los servicios	591.22	623.07	770.66	691.49	821.62	947.37	823.11	907.94	855.11	813.76	923.97	903.59	9,672.92
Impuestos S/Cheques y Transf. Bancarias	248.71	275.70	366.45	266.79	290.13	354.67	299.62	355.14	296.85	299.30	388.67	363.67	3,805.91
Impuesto S/Ss. De Telecomunicaciones	338.72	306.42	309.65	294.85	329.21	316.84	311.79	325.60	332.23	329.74	327.19	327.60	3,849.84
Impuestos/los seguros	0.00	40.95	81.92	128.35	202.29	275.85	211.50	227.20	226.03	184.71	208.11	212.31	1,999.21
Otros	3.79	0.00	12.65	1.51	0.00	0.01	0.00	0.00	0.00	0.00	0.00	0.01	17.96
Impuestos Sobre el Uso de Bienes y Licencias	31.33	39.64	57.98	41.09	56.38	110.09	53.61	52.98	103.80	258.40	434.12	103.43	1,342.85
Derecho de Circulación Vehiculos de Motor	0.40	0.23	0.34	0.07	0.23	1.07	0.77	20.24	71.46	226.87	402.43	72.20	796.31
Impuesto Sobre Tramitación de Documentos	7.30	7.65	25.95	9.34	24.22	76.01	22.17	0.71	0.00	0.00	0.00	0.00	173.36
Impuesto sobre Maq. Tragamonedas	23.50	31.70	31.56	31.21	31.66	32.65	30.63	31.98	32.34	31.47	31.61	31.14	371.45
Otros	0.13	0.06	0.12	0.47	0.27	0.36	0.04	0.05	0.00	0.06	0.08	0.09	1.73
IMPUESTOS SOBRE EL COMERCIO EXTERIOR	316.24	296.16	306.58	314.21	257.44	229.06	275.81	308.55	281.40	206.47	205.27	206.28	3,203.47
Salida de Pasajeros al Exterior Aeropuertos	285.52	274.85	280.79	292.11	229.81	200.28	250.10	286.14	252.98	181.85	193.05	202.08	2,929.56
Derechos Consulares	27.93	20.27	25.33	20.85	25.81	24.37	23.66	22.17	28.10	16.86	5.15	1.47	241.97
Otros	2.79	1.04	0.46	1.25	1.82	4.41	2.05	0.24	0.32	7.76	7.07	2.73	31.94
OTROS IMPUESTOS	1.02	1.96	7.19	1.13	1.92	4.49	1.68	1.16	0.00	0.00	0.00	0.00	20.55
OTROS INGRESOS NO TRIBUTARIOS	129.62	112.76	120.05	73.92	84.44	85.28	118.11	89.36	75.90	61.59	112.54	123.19	1,186.75
Tarjetas de Turismo	125.80	108.77	104.62	72.14	75.74	83.36	108.00	81.02	71.33	56.56	109.84	116.01	1,113.19
Otros	3.82	3.99	15.43	1.78	8.70	1.92	10.11	8.34	4.57	5.03	2.70	7.18	73.56
TOTAL	15,500.06	6,580.08	7,753.65	9,859.59	9,857.57	8,439.88	8,010.66	8,286.62	8,615.69	8,303.02	9,020.16	9,122.22	109,349.21



CUADRO No. 17

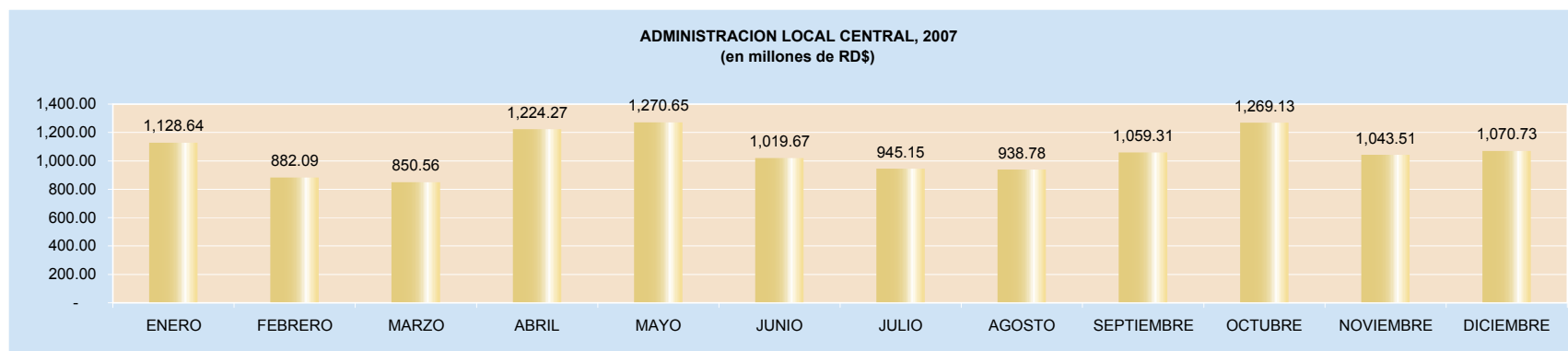
RECAUDACION POR TIPO DE IMPUESTOS Y POR AÑOS
GERENCIA DE GRANDES CONTRIBUYENTES, 2005 - 2007
(En millones de RD\$)

CONCEPTOS	2005	2006	2007
IMPUESTOS SOBRE LOS INGRESOS	20,720.69	27,285.69	41,087.20
Impuestos Sobre la Renta de las Personas	4,272.62	6,242.24	7,302.76
Impuesto S/Renta de los Salarios Ley 11-92	3,573.52	5,225.74	5,962.20
ImpuestoS/Renta originadas prestación de Serv. Grales.	264.89	312.55	551.78
Impuesto S/Premios de Lotería	74.13	96.55	125.13
Impuesto S/Renta proveniente de Alq. y Arrend.	44.99	56.20	74.74
Retribuciones Complementarias	315.09	551.20	588.91
Impuestos Sobre los Ingresos de las Empresas	11,430.37	11,322.28	22,602.44
Impuesto S/Renta de las Empresas Ley 11-92	11,359.82	11,231.91	22,481.49
Casinos de Juego	70.55	90.37	120.95
Otros Impuestos Sobre los Ingresos	5,017.70	9,721.18	11,182.00
Dividendos	2,467.42	5,005.11	5,107.14
Intereses Pagados	144.82	210.88	500.45
Provisión de Bs. Y Ss. Al Estado	374.38	1,338.83	2,013.36
Otro Tipo de Renta no Especificado	126.17	134.07	183.67
Pagos al Exterior en General	1,743.69	2,876.50	3,197.74
Otros	161.22	155.79	179.64
IMPUESTOS SOBRE LA PROPIEDAD	903.73	2,259.56	3,159.28
Operaciones Inmobiliarias	1.21	0.25	4.05
Impuestos Viviendas Suntuarias	851.45	757.82	14.83
Impuesto Sobre el Patrimonio de las Empresa (Ley557-05)	-	14.31	269.35
Imp. Inscripción Vehículos (Placa)	-	1,300.54	2,724.73
Otros	51.07	186.64	146.32
IMPUESTOS SOBRE MERCANCIAS Y SERVICIOS	33,994.21	46,622.61	60,691.95
Impuestos Transf. de Bienes Industrializ.y Ss.	17,144.32	18,901.07	21,648.12
ITBIS	16,968.64	18,830.45	21,605.28
Otros	175.68	70.62	42.84
Impuestos Sobre Mercancías	10,549.66	20,227.84	28,028.05
Impuestos Selectivos Prod derivados del Alcohol	2,119.11	2,785.92	4,688.18
Impuesto Selectivo a las cervezas	6,225.50	6,904.74	7,679.20
Impuesto Selectivo al Tabaco	2,192.36	2,510.47	3,240.00
Hidrocarburos	-	8,008.07	12,147.13
Otros	12.69	18.64	273.54
Impuestos Sobre los servicios	5,938.51	6,589.84	9,672.92
Impuestos S/Cheques y Transf. Bancarias	3,057.50	3,223.24	3,805.91
Impuesto S/Ss. De Telecomunicaciones	2,869.14	3,357.15	3,849.84
Impuestos/los seguros	-	-	1,999.21
Otros	11.87	9.45	17.96
Impuestos Sobre el Uso de Bienes y Licencias	361.72	903.86	1,342.85
Derecho de Circulación Vehículos de Motor	196.80	381.68	796.31
Impuesto Sobre Tramitación de Documentos	65.12	388.74	173.36
Impuesto sobre Maq. Tragamonedas	-	-	371.45
Otros	99.80	133.44	1.73
IMPUESTOS SOBRE EL COMERCIO EXTERIOR	2,641.16	3,122.10	3,203.47
Salida de Pasajeros al Exterior por Aeropuertos	2,440.15	2,843.85	2,929.56
Derechos Consulares	194.05	264.23	241.97
Otros	6.96	14.02	31.94
OTROS IMPUESTOS	15.03	30.73	20.55
OTROS INGRESOS NO TRIBUTARIOS	474.87	1,201.81	1,186.75
Tarjetas de Turismo	319.62	1,068.11	1,113.19
Otros	155.25	133.70	73.56
TOTAL	58,749.69	80,522.50	109,349.21



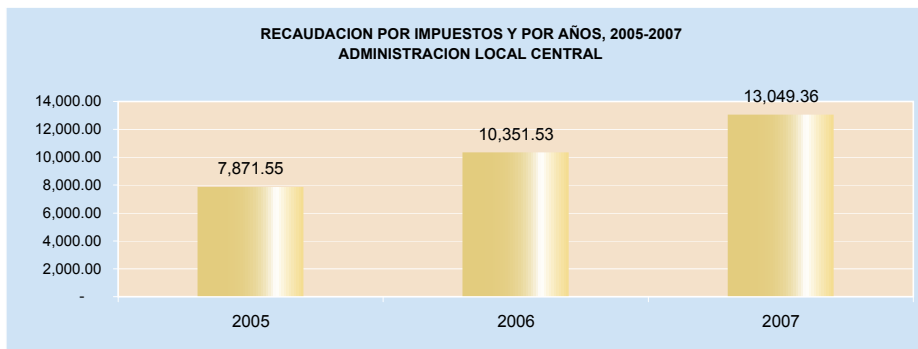
CUADRO No. 18
RECAUDACION MENSUAL POR TIPO DE IMPUESTOS
ADMINISTRACION LOCAL CENTRAL, 2007
(En millones de RD\$)

CONCEPTOS	Enero	Febrero	Marzo	Abril	Mayo	Junio	Julio	Agosto	Septiembre	Octubre	Noviembre	Diciembre	Total
IMPUESTOS SOBRE LOS INGRESOS	584.79	431.19	307.18	582.48	639.46	421.77	392.54	396.94	478.10	583.05	457.07	477.46	5,752.04
Impuestos Sobre la Renta de las Personas	140.83	124.50	141.05	139.94	152.90	166.01	137.56	131.02	142.60	143.01	135.24	155.08	1,709.74
Impuesto S/Renta de las Personas Físicas Ley 11-92	8.17	4.28	24.77	12.02	2.19	30.38	15.08	3.51	20.74	17.04	5.77	19.83	163.79
Impuesto S/Renta de los Salarios Ley 11-92	109.18	100.84	88.77	100.42	120.51	100.01	88.63	95.63	88.30	91.68	93.78	97.00	1,174.75
Otros	23.48	19.38	27.51	27.50	30.19	35.62	33.85	31.89	33.57	34.29	35.69	38.25	371.21
Impuestos Sobre los Ingresos de las Empresas	343.17	238.82	112.04	379.75	425.99	181.02	185.46	211.89	288.49	365.65	232.61	246.41	3,211.30
Impuesto S/Renta de las Empresas Ley 11-92	343.17	238.82	112.04	379.75	425.99	181.02	185.46	211.89	288.49	365.65	232.61	246.41	3,211.30
Otros Impuestos Sobre los Ingresos	100.79	67.87	54.09	62.79	60.58	74.74	69.51	54.02	47.01	74.39	89.22	75.98	831.00
IMPUESTOS SOBRE LA PROPIEDAD	71.92	57.35	116.55	129.25	178.25	94.25	91.84	88.38	114.22	271.45	157.35	116.37	1,487.18
Operaciones Inmobiliarias	27.89	27.60	50.85	33.22	34.16	50.15	33.95	51.01	44.90	54.15	66.34	54.14	528.36
Impuestos Viviendas Suntuarias	10.17	10.70	36.96	10.82	10.01	8.10	5.58	6.38	27.95	6.86	10.00	8.83	152.36
Impuesto Sobre Sucesiones	1.45	2.06	3.13	1.93	3.34	4.00	2.23	1.84	3.03	5.01	6.30	2.74	37.07
Impuesto Sobre el Patrimonio de las Empresa (Ley557-05)	14.03	1.18	3.78	66.47	108.06	11.63	28.24	5.36	9.32	167.20	27.63	16.90	459.80
Otros	18.39	15.81	21.84	16.81	22.67	20.36	21.84	23.80	29.02	38.23	47.08	33.75	309.59
IMPUESTOS SOBRE MERCANCIAS Y SERVICIOS	463.01	385.57	416.59	501.59	442.92	497.30	453.11	449.02	461.94	411.51	425.60	474.01	5,729.03
Impuestos Transf. de Bienes Industrializ.y Ss.	413.48	342.13	354.29	456.72	393.15	437.11	409.38	430.20	450.31	394.86	406.62	442.02	4,930.28
ITBIS	404.43	323.23	344.44	444.11	383.91	429.72	400.54	423.49	445.64	389.44	403.86	436.11	4,828.91
Otros	9.05	18.90	9.85	12.62	9.25	7.39	8.84	6.72	4.68	5.41	2.76	5.91	101.38
Impuestos Sobre Mercancías	5.23	-	5.42	33.13	30.88	31.72	46.17	37.77	23.65	42.95	34.56	55.37	346.86
Hidrocarburos	5.23	-	5.42	33.13	30.88	31.72	46.17	37.77	23.65	42.95	34.56	55.37	346.86
Impuestos Sobre los servicios	2.34	2.82	4.80	4.85	4.36	6.12	3.24	5.51	3.89	4.97	6.59	7.27	56.76
Impuestos S/Cheques y Transf. Bancarias	1.42	1.35	2.01	1.76	1.78	2.45	1.77	2.48	2.03	2.39	2.68	2.32	24.46
Impuesto S/Ss. De Telecomunicaciones	0.66	0.75	0.93	0.18	0.88	0.20	0.19	1.71	0.01	0.73	2.36	1.32	9.93
Impuestos/los seguros	-	0.69	0.69	2.82	1.51	2.40	1.17	1.12	1.48	1.80	1.44	3.63	18.76
Otros	0.26	0.03	1.17	0.08	0.19	1.07	0.10	0.19	0.37	0.05	0.10	0.00	3.60
Impuestos Sobre el Uso de Bienes y Licencias	47.19	40.62	57.50	40.02	45.40	54.08	40.49	13.31	7.74	11.68	12.38	24.71	395.13
Derecho de Circulación Vehículos de Motor	11.63	8.42	11.11	6.28	7.92	6.27	9.78	12.03	6.89	11.06	11.94	24.46	127.82
Impuesto Sobre Tramitación de Documentos	35.23	31.91	46.04	33.46	36.91	47.56	30.33	0.91	0.19	-	-	-	262.56
Otros	0.33	0.29	0.35	0.28	0.57	0.24	0.37	0.36	0.65	0.62	0.44	0.25	4.75
IMPUESTOS SOBRE EL COMERCIO EXTERIOR	0.01	0.01	0.00	0.03	-	0.01	0.00	-	-	-	0.00	-	0.06
Otros	0.01	0.01	0.00	0.03	-	0.01	0.00	-	-	-	0.00	-	0.06
OTROS IMPUESTOS	1.98	1.84	3.31	2.11	2.43	2.47	2.33	0.95	0.43	0.69	0.86	0.37	19.77
OTROS INGRESOS NO TRIBUTARIOS	6.92	6.14	6.93	8.81	7.60	3.87	5.32	3.49	4.62	2.44	2.62	2.52	61.28
Otros	6.92	6.14	6.93	8.81	7.60	3.87	5.32	3.49	4.62	2.44	2.62	2.52	61.28
TOTAL	1,128.64	882.09	850.56	1,224.27	1,270.65	1,019.67	945.15	938.78	1,059.31	1,269.13	1,043.51	1,070.73	13,049.36



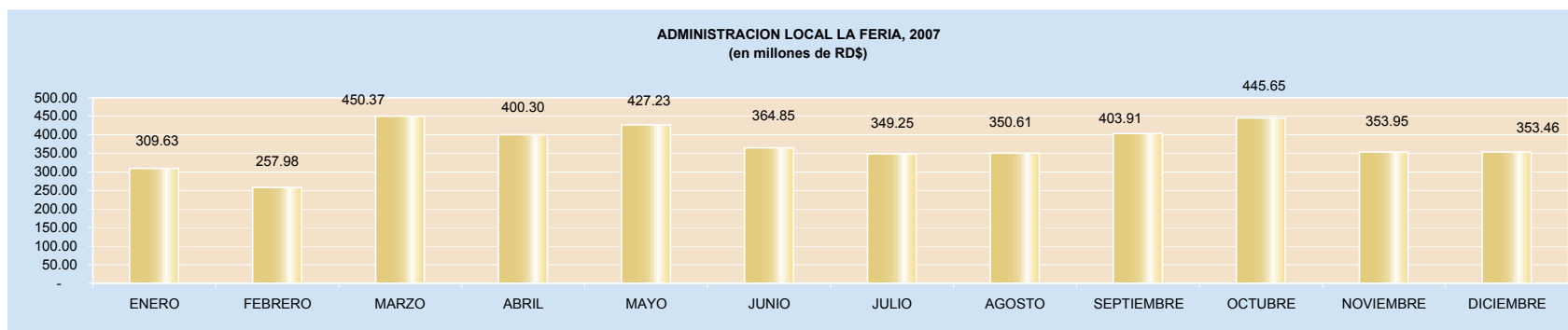
CUADRO No. 19
RECAUDACION MENSUAL POR TIPO DE IMPUESTOS Y POR AÑOS
ADMINISTRACION LOCAL CENTRAL, 2005 - 2007
 (En millones de RD\$)

CONCEPTOS	2005	2006	2007
IMPUESTOS SOBRE LOS INGRESOS	2,994.22	4,537.02	5,752.04
Impuestos Sobre la Renta de las Personas	1,050.01	1,674.11	1,709.74
Impuesto S/Renta de las Personas Físicas Ley 11-92	117.53	129.49	163.79
Impuesto S/Renta de los Salarios Ley 11-92	773.95	1,173.90	1,174.75
Otros	158.53	370.72	371.21
Impuestos Sobre los Ingresos de las Empresas	1,415.57	1,853.79	3,211.30
Impuesto S/Renta de las Empresas Ley 11-92	1,415.57	1,853.79	3,211.30
Otros Impuestos Sobre los Ingresos	528.64	1,009.12	831.00
IMPUESTOS SOBRE LA PROPIEDAD	722.02	947.98	1,487.18
Operaciones Inmobiliarias	308.11	365.35	528.36
Impuestos Viviendas Suntuarias	301.64	343.92	152.36
Impuesto Sobre Sucesiones	16.40	21.68	37.07
Impuesto Sobre el Patrimonio de las Empresa (Ley557-05)		16.18	459.80
Otros	95.87	200.85	309.59
IMPUESTOS SOBRE MERCANCIAS Y SERVICIOS	3,919.19	4,791.71	5,729.03
Impuestos Transf. de Bienes Industrializ.y Ss.	3,001.54	4,094.64	4,930.28
ITBIS	2,948.48	4,012.51	4,828.91
Otros	53.06	82.13	101.38
Impuestos Sobre Mercancías	5.28	-	346.86
Impuestos Selectivos Prod derivados del Alcohol	1.35	-	-
Impuesto Selectivo a las cervezas	0.02	-	-
Impuesto Selectivo al Tabaco	0.75	-	-
Hidrocarburos	-	-	346.86
Otros	3.16	-	-
Impuestos Sobre los servicios	21.40	26.47	56.76
Impuestos S/Cheques y Transf. Bancarias	14.87	17.62	24.46
Impuesto S/Ss. De Telecomunicaciones	3.15	5.63	9.93
Impuestos/los seguros	-	3.22	18.76
Otros	3.38	-	3.60
Impuestos Sobre el Uso de Bienes y Licencias	890.97	670.60	395.13
Derecho de Circulación Vehículos de Motor	469.77	203.75	127.82
Impuesto Sobre Tramitación de Documentos	411.28	426.41	262.56
Otros	9.92	40.44	4.75
IMPUESTOS SOBRE EL COMERCIO EXTERIOR	134.97	1.03	0.06
Salida de Pasajeros al Exterior por Aeropuertos	134.61	-	-
Otros	0.36	1.03	0.06
OTROS IMPUESTOS	21.26	21.68	19.77
OTROS INGRESOS NO TRIBUTARIOS	79.89	52.11	61.28
Tarjetas de Turismo	45.22	-	-
Otros	34.67	52.11	61.28
TOTAL	7,871.55	10,351.53	13,049.36



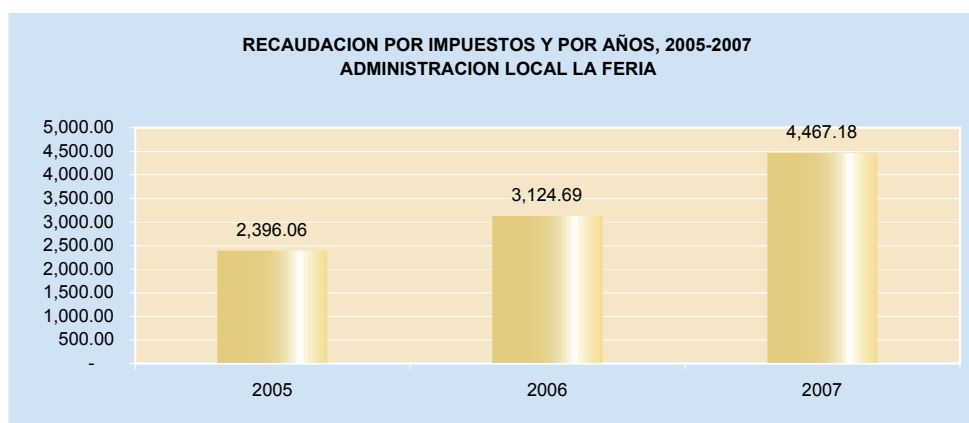
CUADRO No. 20
RECAUDACIÓN MENSUAL POR TIPOS DE IMPUESTOS
ADMINISTRACION LOCAL LA FERIA, 2007
 (En millones de RD\$)

CONCEPTOS	Enero	Febrero	Marzo	Abril	Mayo	Junio	Julio	Agosto	Septiembre	Octubre	Noviembre	Diciembre	Total
IMPUESTOS SOBRE LOS INGRESOS	106.54	102.58	233.14	155.16	203.43	155.07	143.70	162.84	186.53	193.69	160.80	154.12	1,957.59
Impuestos Sobre la Renta de las Personas	39.90	42.35	47.46	47.00	58.91	59.35	56.00	50.54	48.24	58.09	46.93	55.63	610.38
Impuesto S/Renta de las Personas Físicas Ley 11-92	3.41	1.86	12.08	8.96	1.75	16.77	11.36	1.30	11.40	7.28	3.40	10.08	89.65
Impuesto S/Renta de los Salarios Ley 11-92	27.17	26.06	25.45	26.06	37.93	27.18	32.89	35.10	25.06	37.96	30.20	31.56	362.62
Otros	9.32	14.43	9.93	11.98	19.23	15.40	11.75	14.13	11.78	12.85	13.33	13.98	158.11
Impuestos Sobre los Ingresos de las Empresas	30.26	27.87	29.79	69.77	88.66	40.26	44.37	61.81	86.77	101.24	69.47	57.29	707.56
Impuesto S/Renta de las Empresas Ley 11-92	30.26	27.87	29.79	69.77	88.66	40.26	44.37	61.81	86.77	101.24	69.47	57.29	707.56
Otros Impuestos Sobre los Ingresos	36.37	32.36	155.89	38.39	55.85	55.46	43.33	50.49	51.52	34.37	44.40	41.20	639.65
IMPUESTOS SOBRE LA PROPIEDAD	38.24	27.08	51.10	52.42	79.24	41.14	40.79	38.70	67.44	104.30	49.95	47.32	637.72
Operaciones Inmobiliarias	31.91	16.68	28.65	27.00	27.82	31.24	29.56	29.07	32.34	42.90	33.41	31.95	362.53
Impuestos Viviendas Suntuarias	2.47	5.14	15.93	3.23	5.87	1.67	3.26	3.66	15.99	8.92	5.40	3.22	74.74
Impuesto Sobre Sucesiones	1.13	1.00	2.35	0.59	1.09	2.11	1.07	1.89	0.43	1.39	1.14	0.77	14.97
Impuesto Sobre el Patrimonio de las Empresa (Ley557-05)	1.08	0.17	0.90	11.28	36.44	2.81	3.34	1.35	7.74	43.99	4.78	4.13	118.03
Otros	1.65	4.08	3.26	10.31	8.02	3.30	3.57	2.74	10.94	7.10	5.21	7.26	67.45
IMPUESTOS SOBRE MERCANCIAS Y SERVICIOS	160.76	125.78	162.63	188.43	141.08	165.61	162.14	147.20	148.91	146.55	141.31	151.02	1,841.44
Impuestos Transf. de Bienes Industrializ.y Ss.	114.77	112.34	143.59	152.89	124.24	144.41	149.03	145.50	148.36	145.66	140.85	150.47	1,672.10
ITBIS	112.20	109.94	138.07	150.37	122.03	141.94	143.82	143.60	146.07	144.32	139.35	149.25	1,640.96
Otros	2.58	2.39	5.52	2.52	2.21	2.47	5.21	1.89	2.29	1.34	1.50	1.22	31.14
Impuestos Sobre los servicios	0.29	0.93	0.15	0.15	0.14	0.26	0.19	0.15	0.17	0.23	0.19	0.16	2.99
Impuestos S/Cheques y Transf. Bancarias	0.24	0.14	0.10	0.10	0.09	0.21	0.14	0.15	0.17	0.23	0.19	0.16	1.90
Otros	0.05	0.79	0.05	0.05	0.05	0.05	0.05	-	-	-	-	0.00	1.09
Impuestos Sobre el Uso de Bienes y Licencias	45.70	12.51	18.89	35.39	16.71	20.94	12.92	1.56	0.39	0.66	0.27	0.39	166.34
Derecho de Circulación Vehículos de Motor	0.12	0.10	0.07	0.03	0.04	0.13	0.20	0.38	0.26	0.65	0.27	0.37	2.61
Impuesto Sobre Tramitación de Documentos	45.33	12.18	18.53	35.17	16.40	20.58	12.53	1.15	0.13	-	-	-	162.00
Otros	0.26	0.23	0.29	0.19	0.28	0.24	0.18	0.03	0.00	0.01	0.00	0.02	1.73
OTROS IMPUESTOS	1.98	0.54	1.23	1.45	0.56	0.89	0.53	0.41	0.06	0.19	0.16	0.10	8.11
OTROS INGRESOS NO TRIBUTARIOS	2.11	2.01	2.28	2.84	2.91	2.14	2.09	1.45	0.96	0.91	1.74	0.90	22.33
-Otros	2.11	2.01	2.28	2.84	2.91	2.14	2.09	1.45	0.96	0.91	1.74	0.90	22.33
TOTAL	309.63	257.98	450.37	400.30	427.23	364.85	349.25	350.61	403.91	445.65	353.95	353.46	4,467.18



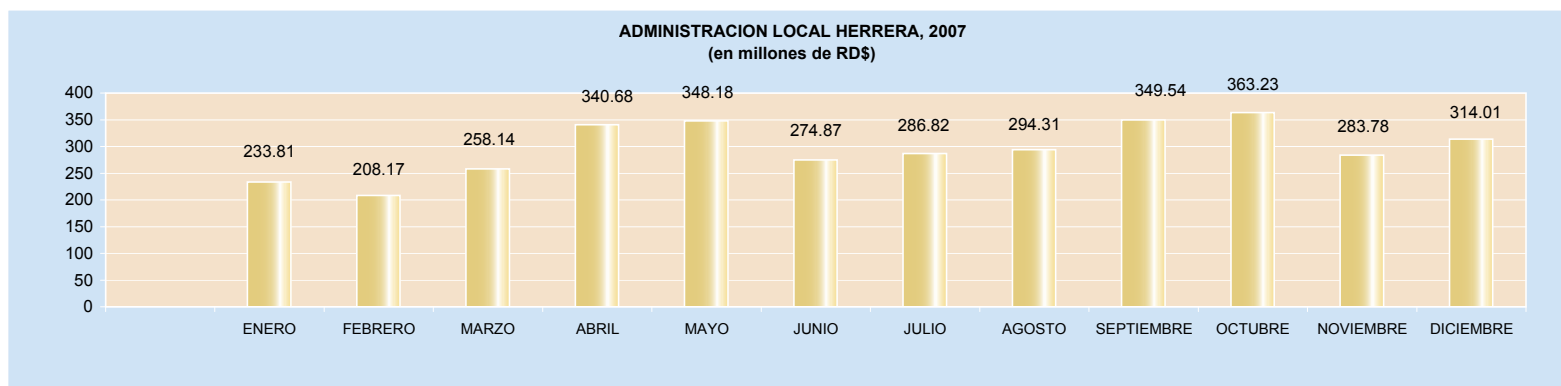
CUADRO No. 21
RECAUDACION POR TIPO DE IMPUESTOS Y POR AÑOS
ADMINISTRACION LOCAL LA FERIA, 2005-2007
 (En millones de RD\$)

CONCEPTOS	2005	2006	2007
IMPUESTOS SOBRE LOS INGRESOS	958.29	1,346.59	1,957.59
Impuestos Sobre la Renta de las Personas	333.18	490.64	610.38
Impuesto S/Renta de las Personas Físicas Ley 11-92	50.52	84.63	89.65
Impuesto S/Renta de los Salarios Ley 11-92	214.43	318.56	362.62
Otros	68.23	87.45	158.11
Impuestos Sobre los Ingresos de las Empresas	475.51	501.96	707.56
Impuesto S/Renta de las Empresas Ley 11-92	475.51	501.96	707.56
Otros Impuestos Sobre los Ingresos	149.60	353.99	639.65
IMPUESTOS SOBRE LA PROPIEDAD	289.82	355.16	637.72
Operaciones Inmobiliarias	175.36	205.95	362.53
Impuestos Viviendas Suntuarias	85.45	97.04	74.74
Impuesto Sobre Sucesiones	8.98	13.41	14.97
Impuesto Sobre el Patrimonio de las Empresa (Ley557-05)	-	2.54	118.03
Otros	20.03	36.22	67.45
IMPUESTOS SOBRE MERCANCIAS Y SERVICIOS	1,108.79	1,375.95	1,841.44
Impuestos Transf. de Bienes Industrializ. y Ss.	883.65	1,098.98	1,672.10
ITBIS	860.51	1,069.38	1,640.96
Otros	23.14	29.60	31.14
Impuestos Sobre los servicios	29.25	32.69	2.99
Impuestos S/Cheques y Transf. Bancarias	27.40	32.05	1.90
Otros	1.85	0.64	1.09
Impuestos Sobre el Uso de Bienes y Licencias	195.89	244.28	166.34
Derecho de Circulación Vehículos de Motor	2.68	32.23	2.61
Impuesto Sobre Tramitación de Documentos	191.51	204.86	162.00
Otros	1.70	7.19	1.73
OTROS IMPUESTOS	7.23	6.37	8.11
OTROS INGRESOS NO TRIBUTARIOS	31.93	40.62	22.33
Tarjetas de Turismo	4.23	-	-
-Otros	27.70	40.62	22.33
TOTAL	2,396.06	3,124.69	4,467.18



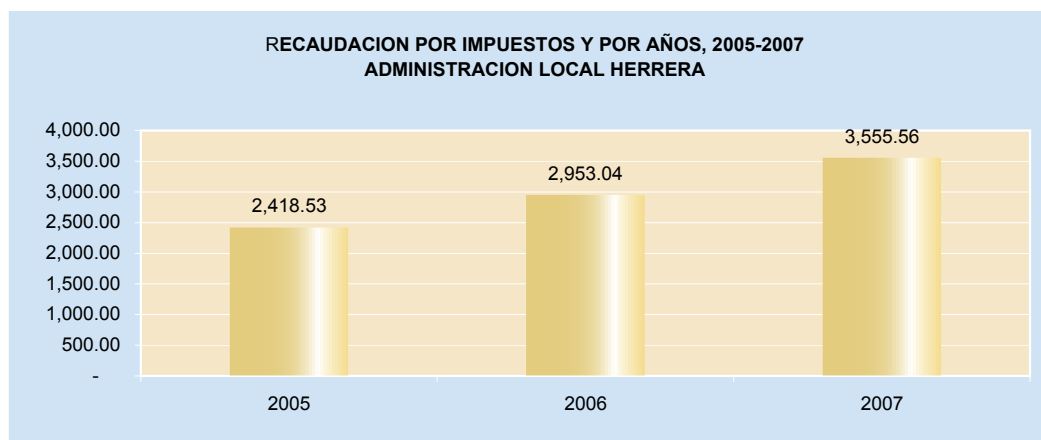
CUADRO No. 22
RECAUDACION MENSUAL POR TIPOS DE IMPUESTOS
ADMINISTRACION LOCAL HERRERA, 2007
(En millones de RD\$)

	Enero	Febrero	Marzo	Abril	Mayo	Junio	Julio	Agosto	Septiembre	Octubre	Noviembre	Diciembre	Total
IMPUESTOS SOBRE LOS INGRESOS	97.93	81.83	88.98	172.31	164.93	108.05	125.44	122.74	177.70	170.37	125.10	134.07	1,569.44
Impuestos Sobre la Renta de las Personas	28.10	25.93	33.97	36.66	38.14	40.57	37.68	29.20	38.40	33.25	30.56	42.43	414.89
Impuesto S/Renta de las Personas Físicas Ley 11-92	1.99	1.17	11.32	5.55	1.17	12.36	8.59	1.33	10.67	7.30	1.83	8.62	71.90
Impuesto S/Renta de los Salarios Ley 11-92	20.06	15.47	17.48	22.62	30.52	20.99	21.89	21.40	19.83	19.08	21.79	26.07	257.20
Otros	6.05	9.29	5.16	8.49	6.45	7.22	7.20	6.47	7.90	6.87	6.94	7.75	85.79
Impuestos Sobre los Ingresos de las Empresas	46.18	35.50	40.66	118.79	112.32	52.86	72.92	73.63	115.53	112.07	76.25	75.30	932.01
Impuesto S/Renta de las Empresas Ley 11-92	46.18	35.50	40.66	118.79	112.32	52.86	72.92	73.63	115.53	112.07	76.25	75.30	932.01
Otros Impuestos Sobre los Ingresos	23.64	20.40	14.34	16.86	14.46	14.62	14.84	19.92	23.77	25.05	18.29	16.34	222.54
IMPUESTOS SOBRE LA PROPIEDAD	11.65	10.26	28.99	22.42	45.79	18.86	17.87	24.52	23.74	60.58	21.47	33.99	320.14
Operaciones Inmobiliarias	5.85	5.29	14.71	9.53	13.86	9.31	10.07	15.67	9.47	17.71	11.36	20.61	143.43
Impuestos Viviendas Suntuarias	1.26	2.82	10.58	2.21	3.87	1.17	1.79	3.64	8.85	4.43	2.08	2.02	44.71
Impuesto Sobre Sucesiones	0.62	0.20	0.64	0.69	1.79	1.47	0.22	1.04	0.31	1.07	0.16	0.23	8.46
Impuesto Sobre el Patrimonio de las Empresa (Ley557-05)	2.29	0.56	0.78	8.22	21.63	4.23	3.67	1.39	2.97	33.03	5.31	5.07	89.14
Otros	1.62	1.39	2.28	1.77	4.65	2.68	2.12	2.77	2.13	4.34	2.57	6.06	34.40
IMPUESTOS SOBRE MERCANCIAS Y SERVICIOS	123.20	115.25	138.67	143.23	135.72	146.60	142.40	146.22	147.35	131.58	136.84	145.58	1,652.64
Impuestos Transf. de Bienes Industrializ.y Ss.	118.68	110.13	126.60	136.76	123.18	139.86	136.61	145.39	147.07	130.89	136.63	145.28	1,597.07
ITBIS	112.09	105.35	121.15	129.68	117.05	135.02	131.61	142.03	142.63	128.73	134.15	144.22	1,543.70
Otros	6.59	4.78	5.45	7.08	6.13	4.84	5.00	3.36	4.45	2.16	2.48	1.05	53.37
Impuestos Sobre el Uso de Bienes y Licencias	4.53	5.12	12.08	6.47	12.54	6.74	5.79	0.83	0.28	0.69	0.21	0.31	55.57
Derecho de Circulación Vehículos de Motor	0.09	0.10	0.11	0.07	0.10	0.14	0.18	0.27	0.25	0.68	0.19	0.25	2.45
Impuesto Sobre Tramitación de Documentos	4.42	5.01	11.95	6.37	12.43	6.58	5.57	0.55	0.02	-	-	-	52.91
Otros	0.01	0.01	0.02	0.03	0.01	0.02	0.03	0.01	0.00	0.00	0.01	0.05	0.21
OTROS IMPUESTOS	0.25	0.25	0.75	0.33	0.69	0.46	0.41	0.26	0.04	0.15	0.02	0.03	3.64
OTROS INGRESOS NO TRIBUTARIOS	0.78	0.59	0.75	2.40	1.06	0.90	0.70	0.57	0.71	0.56	0.34	0.34	9.70
Otros	0.78	0.59	0.75	2.40	1.06	0.90	0.70	0.57	0.71	0.56	0.34	0.34	9.70
TOTAL	233.81	208.17	258.14	340.68	348.18	274.87	286.82	294.31	349.54	363.23	283.78	314.01	3,555.56



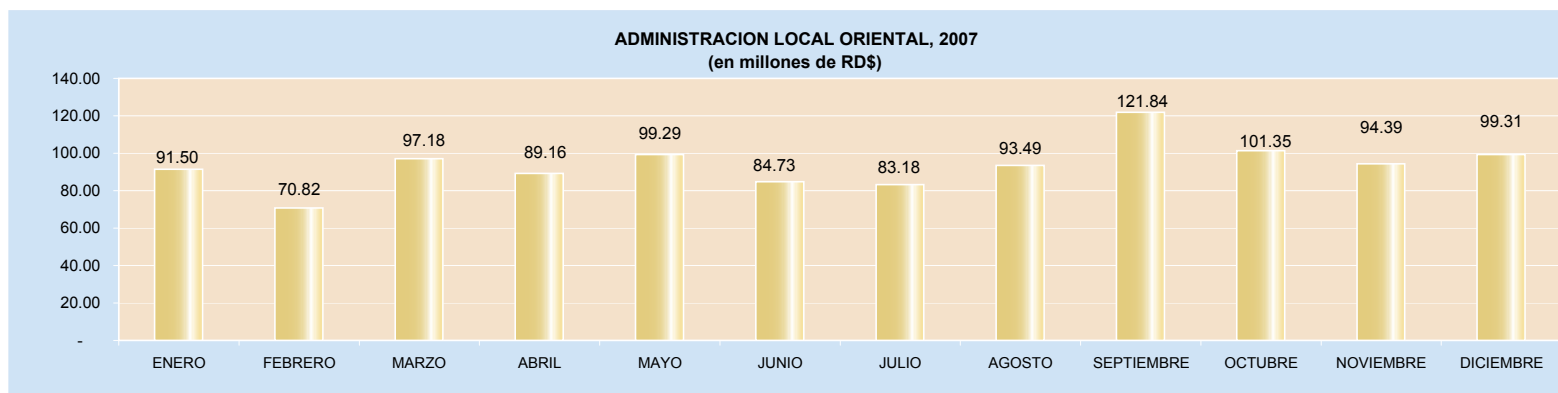
CUADRO No. 23
RECAUDACION POR TIPO DE IMPUESTOS Y POR AÑOS
ADMINISTRACION LOCAL HERRERA, 2005-2007
(En millones de RD\$)

	2005	2006	2007
IMPUESTOS SOBRE LOS INGRESOS	941.30	1,191.81	1,569.44
Impuestos Sobre la Renta de las Personas	236.31	332.30	414.89
Impuesto S/Renta de las Personas Físicas Ley 11-92	44.35	58.39	71.90
Impuesto S/Renta de los Salarios Ley 11-92	154.13	208.08	257.20
Otros	37.83	65.83	85.79
Impuestos Sobre los Ingresos de las Empresas	586.80	635.34	932.01
Impuesto S/Renta de las Empresas Ley 11-92	586.80	635.34	932.01
Otros Impuestos Sobre los Ingresos	118.19	224.17	222.54
IMPUESTOS SOBRE LA PROPIEDAD	179.59	220.79	320.14
Operaciones Inmobiliarias	79.58	107.80	143.43
Impuestos Viviendas Suntuarias	77.05	81.79	44.71
Impuesto Sobre Sucesiones	6.59	4.16	8.46
Impuesto Sobre el Patrimonio de las Empresa (Ley557-05)	-	4.34	89.14
Otros	16.37	22.70	34.40
IMPUESTOS SOBRE MERCANCIAS Y SERVICIOS	1,283.36	1,527.85	1,652.64
Impuestos Transf. de Bienes Industrializ.y Ss.	1,159.36	1,431.47	1,597.07
ITBIS	1,136.30	1,386.95	1,543.70
Otros	23.06	44.52	53.37
Impuestos Sobre Mercancías	13.84		
Impuestos Selectivos Prod derivados del Alcohol	2.16	-	-
Impuesto Selectivo a las cervezas	10.88	-	-
Otros	0.80	-	-
Impuestos Sobre el Uso de Bienes y Licencias	110.16	96.38	55.57
Derecho de Circulación Vehículos de Motor	38.51	2.27	2.45
Impuesto Sobre Tramitación de Documentos	71.59	93.92	52.91
Otros	0.06	0.19	0.21
IMPUESTOS SOBRE EL COMERCIO EXTERIOR	2.43		
Salida de Pasajeros al Exterior por Aeropuertos	2.15	-	-
Otros	0.28	-	-
OTROS IMPUESTOS	4.97	4.39	3.64
OTROS INGRESOS NO TRIBUTARIOS	6.88	8.20	9.70
Tarjetas de Turismo	0.63	-	-
Otros	6.25	8.20	9.70
TOTAL	2,418.53	2,953.04	3,555.56



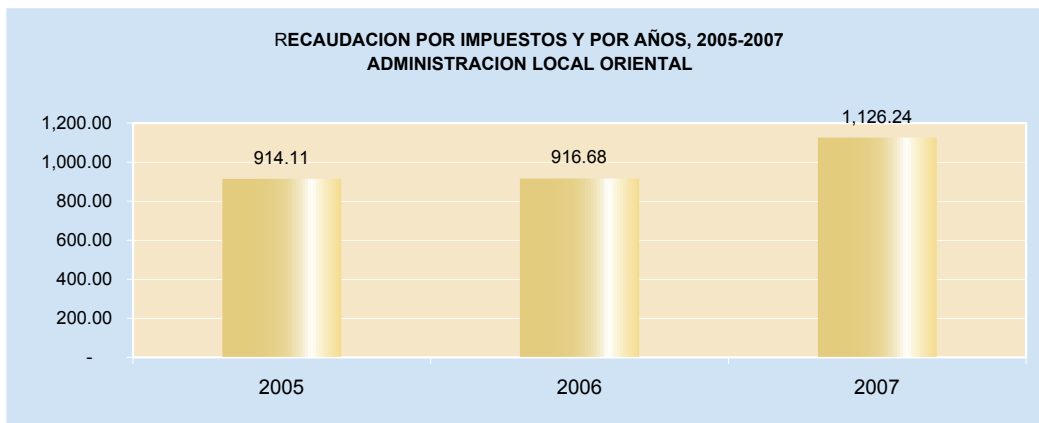
CUADRO No. 24
RECAUDACION MENSUAL POR TIPO DE IMPUESTOS
ADMINISTRACION LOCAL ORIENTAL, 2007
 (En millones de RD\$)

CONCEPTOS	Enero	Febrero	Marzo	Abril	Mayo	Junio	Julio	Agosto	Septiembre	Octubre	Noviembre	Diciembre	Total
IMPUESTOS SOBRE LOS INGRESOS	30.03	20.65	23.39	30.57	33.36	23.93	27.09	24.17	43.53	34.52	33.87	36.27	361.37
Impuestos Sobre la Renta de las Personas	11.91	10.18	11.39	11.97	9.33	11.99	12.00	10.34	11.70	11.96	10.99	14.50	138.28
Impuesto S/Renta de las Personas Físicas Ley 11-92	1.81	0.95	2.95	3.09	1.18	4.02	3.81	1.47	4.26	3.36	1.74	3.43	32.06
Impuesto S/Renta de los Salarios Ley 11-92	8.99	8.18	7.37	7.24	7.00	6.76	6.83	7.07	6.51	7.68	7.95	8.70	90.27
Otros	1.12	1.05	1.07	1.64	1.15	1.22	1.35	1.80	0.94	0.93	1.31	2.37	15.95
Impuestos Sobre los Ingresos de las Empresas	7.89	7.29	8.00	15.59	19.79	9.83	11.87	10.79	24.06	20.41	15.34	16.49	167.34
Impuesto S/Renta de las Empresas Ley 11-92	7.89	7.29	8.00	15.59	19.79	9.83	11.87	10.79	24.06	20.41	15.34	16.49	167.34
Otros Impuestos Sobre los Ingresos	10.23	3.17	4.00	3.01	4.24	2.10	3.22	3.04	7.77	2.15	7.54	5.27	55.74
IMPUESTOS SOBRE LA PROPIEDAD	24.05	14.38	28.81	20.91	24.69	19.42	19.34	37.56	44.75	32.78	31.13	29.98	327.80
Operaciones Inmobiliarias	14.60	8.28	17.23	12.54	13.20	10.32	12.12	27.17	29.94	17.33	16.75	17.00	196.49
Impuestos Viviendas Suntuarias	1.79	0.84	5.74	0.85	0.64	0.30	0.22	0.50	3.58	0.34	3.50	0.32	18.62
Impuesto Sobre Sucesiones	0.12	0.13	0.27	0.23	0.30	0.37	0.48	0.28	0.43	0.51	0.40	0.16	3.67
Impuesto Sobre el Patrimonio de las Empresa (Ley557-05)	0.53	0.04	0.09	3.21	4.42	2.40	0.58	0.48	4.35	6.77	2.35	4.15	29.36
Otros	7.01	5.08	5.48	4.08	6.13	6.04	5.94	9.13	6.44	7.83	8.13	8.35	79.66
IMPUESTOS SOBRE MERCANCIAS Y SERVICIOS	36.97	34.40	44.20	36.33	40.41	40.72	36.12	31.24	33.25	33.81	29.09	32.85	429.38
Impuestos Transf. de Bienes Industrializ.y Ss.	22.34	23.94	27.07	25.89	26.07	29.53	27.02	28.85	32.21	31.78	27.08	27.92	329.71
ITBIS	20.73	22.98	23.96	24.33	24.32	27.88	25.97	26.98	30.90	31.58	26.88	27.75	314.25
Otros	1.61	0.96	3.11	1.56	1.75	1.65	1.05	1.87	1.31	0.20	0.20	0.18	15.46
Impuestos Sobre el Uso de Bienes y Licencias	14.63	10.46	17.13	10.43	14.34	11.19	9.10	2.38	1.04	2.03	2.01	4.92	99.67
Derecho de Circulación Vehículos de Motor	2.44	1.68	2.44	1.07	1.42	1.19	1.31	1.89	0.92	1.98	1.96	4.88	23.18
Impuesto Sobre Tramitación de Documentos	12.16	8.75	14.65	9.34	12.89	9.97	7.76	0.43	0.06	-	-	-	76.00
Otros	0.03	0.03	0.03	0.02	0.03	0.03	0.03	0.06	0.06	0.06	0.06	0.04	0.49
OTROS IMPUESTOS	0.11	0.12	0.22	0.10	0.23	0.15	0.20	0.04	0.06	0.07	0.05	0.02	1.37
OTROS INGRESOS NO TRIBUTARIOS	0.34	1.27	0.56	1.25	0.61	0.51	0.43	0.48	0.26	0.17	0.25	0.20	6.33
Otros	0.34	1.27	0.56	1.25	0.61	0.51	0.43	0.48	0.26	0.17	0.25	0.20	6.33
TOTAL	91.50	70.82	97.18	89.16	99.29	84.73	83.18	93.49	121.84	101.35	94.39	99.31	1,126.24



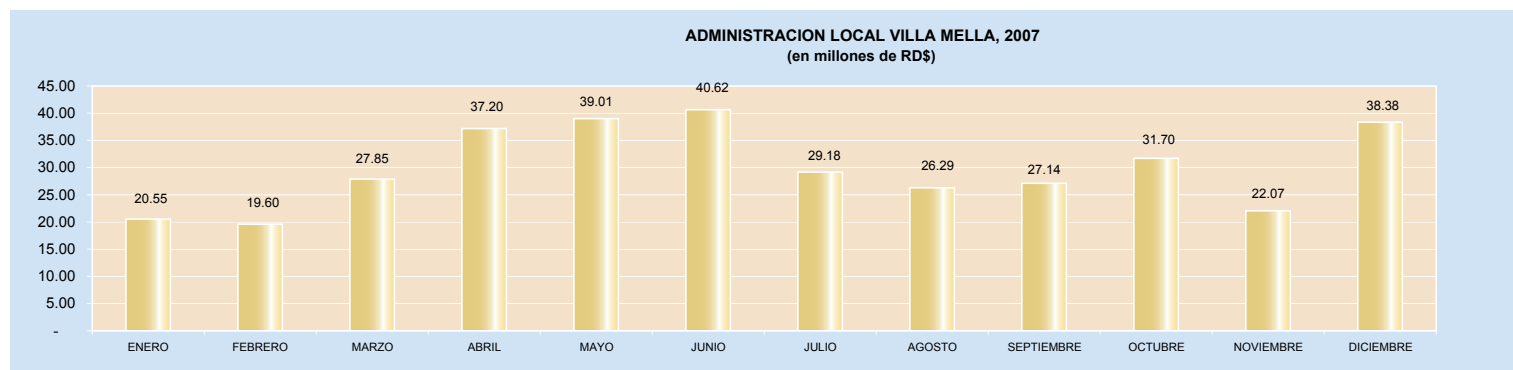
CUADRO No. 25
RECAUDACION POR TIPO DE IMPUESTOS Y POR AÑOS
ADMINISTRACION LOCAL ORIENTAL, 2005 - 2007
 (En millones de RD\$)

CONCEPTOS	2005	2006	2007
IMPUESTOS SOBRE LOS INGRESOS	214.69	276.64	361.37
Impuestos Sobre la Renta de las Personas	79.50	118.00	138.28
Impuesto S/Renta de las Personas Físicas Ley 11-92	19.25	25.14	32.06
Impuesto S/Renta de los Salarios Ley 11-92	48.00	81.18	90.27
Otros	12.25	11.68	15.95
Impuestos Sobre los Ingresos de las Empresas	93.95	102.08	167.34
Impuesto S/Renta de las Empresas Ley 11-92	93.95	102.08	167.34
Otros Impuestos Sobre los Ingresos	41.24	56.56	55.74
IMPUESTOS SOBRE LA PROPIEDAD	147.10	248.27	327.80
Operaciones Inmobiliarias	96.53	134.72	196.49
Impuestos Viviendas Suntuarias	34.07	44.18	18.62
Impuesto Sobre Sucesiones	3.01	4.34	3.67
Impuesto Sobre el Patrimonio de las Empresa (Ley557-05)	-	1.19	29.36
Otros	13.49	63.84	79.66
IMPUESTOS SOBRE MERCANCIAS Y SERVICIOS	325.40	385.19	429.38
Impuestos Transf. de Bienes Industrializ.y Ss.	177.49	216.07	329.71
ITBIS	167.09	204.16	314.25
Otros	10.40	11.91	15.46
Impuestos Sobre Mercancías	1.36	-	-
Impuestos Selectivos Prod derivados del Alcohol	1.36	-	-
Impuestos Sobre el Uso de Bienes y Licencias	146.55	169.12	99.67
Derecho de Circulación Vehículos de Motor	57.47	40.17	23.18
Impuesto Sobre Tramitación de Documentos	88.92	125.60	76.00
Otros	0.16	3.35	0.49
IMPUESTOS SOBRE EL COMERCIO EXTERIOR	40.11	-	-
Salida de Pasajeros al Exterior por Aeropuertos	40.11	-	-
OTROS IMPUESTOS	1.96	2.28	1.37
OTROS INGRESOS NO TRIBUTARIOS	184.85	4.30	6.33
Tarjetas de Turismo	179.21	-	-
Otros	5.64	4.30	6.33
TOTAL	914.11	916.68	1,126.24



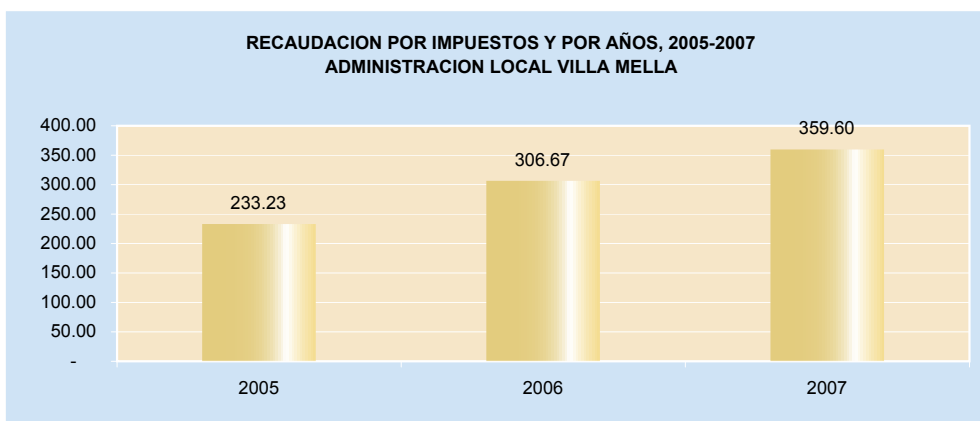
CUADRO No. 26
RECAUDACION MENSUAL POR TIPO DE IMPUESTOS
ADMINISTRACION LOCAL VILLA MELLA, 2007
 (En millones de RD\$)

CONCEPTOS	Enero	Febrero	Marzo	Abril	Mayo	Junio	Julio	Agosto	Septiembre	Octubre	Noviembre	Diciembre	Total
IMPUESTOS SOBRE LOS INGRESOS	6.54	5.36	8.75	18.02	16.40	14.39	11.27	7.97	12.50	15.32	8.77	19.32	144.60
Impuestos Sobre la Renta de las Personas	3.23	2.36	4.56	6.22	6.38	8.77	4.21	3.05	4.05	6.77	2.70	5.79	58.09
Impuesto S/Renta de las Personas Físicas Ley 11-92	1.34	0.72	2.57	1.72	3.99	6.56	1.97	0.66	1.79	4.81	0.66	3.62	30.43
Impuesto S/Renta de los Salarios Ley 11-92	1.30	0.94	1.16	3.41	1.57	1.37	1.43	1.24	1.19	1.32	1.25	1.12	17.32
Otros	0.60	0.69	0.83	1.09	0.81	0.84	0.80	1.15	1.07	0.63	0.78	1.05	10.35
Impuestos Sobre los Ingresos de las Empresas	2.70	2.69	3.61	10.31	8.78	4.26	4.80	4.36	6.95	7.86	5.52	7.70	69.55
Impuesto S/Renta de las Empresas Ley 11-92	2.70	2.69	3.61	10.31	8.78	4.26	4.80	4.36	6.95	7.86	5.52	7.70	69.55
Otros Impuestos Sobre los Ingresos	0.61	0.31	0.58	1.49	1.24	1.36	2.26	0.56	1.49	0.70	0.55	0.55	16.97
IMPUESTOS SOBRE LA PROPIEDAD	3.57	4.12	6.67	5.82	8.26	11.79	5.52	8.77	5.34	7.89	5.61	7.02	80.38
Operaciones Inmobiliarias	3.07	3.00	4.77	4.90	6.16	10.29	4.78	8.06	4.54	6.20	5.13	5.88	66.78
Impuestos Viviendas Suntuarias	0.12	0.27	0.45	0.13	0.41	0.80	0.06	0.14	0.29	0.04	0.01	0.36	3.06
Impuesto Sobre Sucesiones	0.05	0.22	0.69	0.13	0.11	0.18	0.06	0.14	0.17	0.09	0.06	0.09	1.99
Impuesto Sobre el Patrimonio de las Empresa (Ley557-05)	0.12	0.02	0.05	0.43	1.10	0.16	0.39	0.18	0.08	1.39	0.18	0.11	4.19
Otros	0.21	0.61	0.71	0.23	0.48	0.37	0.24	0.26	0.27	0.17	0.22	0.58	4.35
IMPUESTOS SOBRE MERCANCIAS Y SERVICIOS	10.10	9.81	12.00	12.93	13.69	14.00	11.98	9.14	8.95	8.27	7.55	11.91	130.32
Impuestos Transf. de Bienes Industrializ.y Ss.	7.31	6.98	8.59	9.74	8.96	7.72	9.70	8.96	8.91	8.23	7.53	11.84	104.48
ITBIS	7.03	6.77	8.26	9.53	8.69	7.47	9.24	8.64	8.86	8.15	7.50	11.82	101.97
Otros	0.27	0.21	0.33	0.21	0.28	0.25	0.46	0.32	0.05	0.08	0.03	0.02	2.51
Impuestos Sobre el Uso de Bienes y Licencias	2.79	2.82	3.41	3.19	4.73	6.28	2.28	0.18	0.03	0.04	0.02	0.07	25.84
Derecho de Circulación Vehículos de Motor	0.01	0.02	0.02	0.01	0.01	0.03	0.05	0.05	0.03	0.03	0.01	0.04	0.31
Impuesto Sobre Tramitación de Documentos	2.78	2.80	3.39	3.18	4.73	6.25	2.22	0.12	-	-	-	-	25.46
Otros	0.00	0.00	0.00	0.00	0.00	0.00	0.01	0.00	0.00	0.01	0.00	0.02	0.06
OTROS IMPUESTOS	0.06	0.09	0.14	0.06	0.10	0.12	0.04	0.03	0.03	0.01	0.01	0.01	0.71
OTROS INGRESOS NO TRIBUTARIOS	0.28	0.23	0.29	0.37	0.56	0.33	0.36	0.38	0.33	0.21	0.13	0.13	3.60
Otros	0.28	0.23	0.29	0.37	0.56	0.33	0.36	0.38	0.33	0.21	0.13	0.13	3.60
TOTAL	20.55	19.60	27.85	37.20	39.01	40.62	29.18	26.29	27.14	31.70	22.07	38.38	359.60



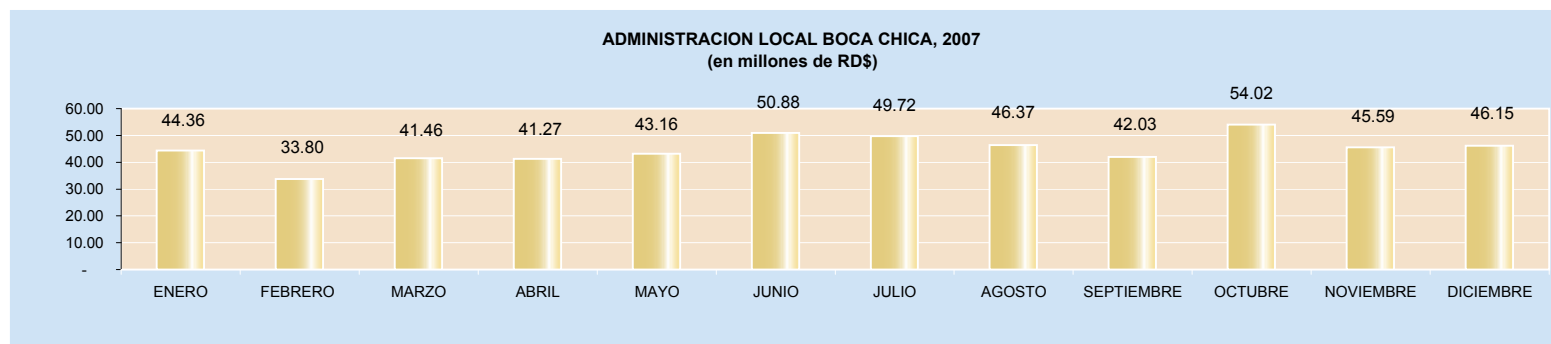
CUADRO No. 27
RECAUDACION POR TIPO DE IMPUESTOS Y POR AÑOS
ADMINISTRACION LOCAL VILLA MELLA, 2005 - 2007
 (En millones de RD\$)

CONCEPTOS	2005	2006	2007
IMPUESTOS SOBRE LOS INGRESOS	97.67	128.68	144.60
Impuestos Sobre la Renta de las Personas	27.81	42.33	58.09
Impuesto S/Renta de las Personas Físicas Ley 11-92	12.23	23.13	30.43
Impuesto S/Renta de los Salarios Ley 11-92	12.80	15.15	17.32
Otros	2.78	4.05	10.35
Impuestos Sobre los Ingresos de las Empresas	53.41	65.20	69.55
Impuesto S/Renta de las Empresas Ley 11-92	53.41	65.20	69.55
Otros Impuestos Sobre los Ingresos	16.45	21.15	16.97
IMPUESTOS SOBRE LA PROPIEDAD	48.13	67.56	80.38
Operaciones Inmobiliarias	32.31	55.23	66.78
Impuestos Viviendas Suntuarias	9.01	5.75	3.06
Impuesto Sobre Sucesiones	0.59	0.98	1.99
Impuesto Sobre el Patrimonio de las Empresa (Ley557-05)	-	0.21	4.19
Otros	6.22	5.39	4.35
IMPUESTOS SOBRE MERCANCIAS Y SERVICIOS	84.83	106.20	130.32
Impuestos Transf. de Bienes Industrializ.y Ss.	47.20	61.96	104.48
ITBIS	45.01	57.30	101.97
Otros	2.19	4.66	2.51
Impuestos Sobre el Uso de Bienes y Licencias	37.63	44.24	25.84
Derecho de Circulación Vehículos de Motor	8.21	0.27	0.31
Impuesto Sobre Tramitación de Documentos	29.42	43.90	25.46
Otros	-	0.07	0.06
OTROS IMPUESTOS	1.03	1.14	0.71
OTROS INGRESOS NO TRIBUTARIOS	1.57	3.09	3.60
Otros	1.57	3.09	3.60
TOTAL	233.23	306.67	359.60



CUADRO No. 28
RECAUDACION MENSUAL POR TIPO DE IMPUESTOS
ADMINISTRACION LOCAL BOCA CHICA, 2007
 (En millones de RD\$)

CONCEPTOS	Enero	Febrero	Marzo	Abril	Mayo	Junio	Julio	Agosto	Septiembre	Octubre	Noviembre	Diciembre	Total
IMPUESTOS SOBRE LOS INGRESOS	9.81	6.20	7.96	13.55	12.25	8.63	12.05	9.93	8.60	14.67	9.60	14.29	127.55
Impuestos Sobre la Renta de las Personas	8.11	4.45	6.00	8.09	5.86	5.92	7.42	6.80	6.01	9.14	6.31	8.63	82.72
Impuesto S/Renta de las Personas Físicas Ley 11-92	0.46	0.26	0.99	0.61	0.19	0.68	1.39	0.21	0.74	1.12	0.24	0.67	7.56
Impuesto S/Renta de los Salarios Ley 11-92	7.45	4.04	4.72	6.94	4.79	4.75	5.71	6.00	4.99	7.27	5.81	7.62	70.09
Otros	0.20	0.15	0.29	0.54	0.88	0.48	0.32	0.58	0.28	0.75	0.26	0.34	5.07
Impuestos Sobre los Ingresos de las Empresas	1.28	1.22	1.15	1.53	4.88	1.40	1.97	1.58	1.66	4.08	2.12	4.58	27.45
Impuesto S/Renta de las Empresas Ley 11-92	1.28	1.22	1.15	1.53	4.88	1.40	1.97	1.58	1.66	4.08	2.12	4.58	27.45
Otros Impuestos Sobre los Ingresos	0.42	0.53	0.81	3.94	1.52	1.31	2.66	1.55	0.94	1.45	1.18	1.09	17.38
IMPUESTOS SOBRE LA PROPIEDAD	28.85	20.07	25.25	19.53	21.59	33.54	26.33	27.47	26.56	31.79	28.68	23.01	312.67
Operaciones Inmobiliarias	0.76	0.55	1.51	0.88	0.85	2.33	1.01	3.67	1.79	2.36	1.19	1.33	18.22
Impuestos Viviendas Suntuarias	0.01	0.02	0.16	0.08	0.05	0.01	0.05	0.20	0.40	0.10	0.03	0.21	1.33
Impuesto Sobre Sucesiones	0.08	0.11	0.09	-	-	0.03	0.08	-	0.14	0.04	0.37	0.00	0.94
Impuesto Sobre el Patrimonio de las Empresa (Ley557-05)	0.02	0.02	0.00	0.26	0.63	0.07	0.09	0.00	0.19	0.77	0.10	0.19	2.33
Imp. Inscripción Vehículos (Placa)	27.75	19.11	23.26	17.96	19.51	30.72	24.74	23.16	23.33	27.80	26.28	20.72	284.32
Otros	0.22	0.27	0.23	0.37	0.55	0.39	0.38	0.44	0.70	0.72	0.71	0.56	5.53
IMPUESTOS SOBRE MERCANCIAS Y SERVICIOS	5.60	7.45	8.14	8.09	9.07	8.54	11.30	8.92	6.83	7.54	7.23	8.82	97.54
Impuestos Transf. de Bienes Industrializ.y Ss.	3.95	6.15	6.14	6.13	7.30	5.94	9.48	7.31	6.15	6.11	5.82	7.34	77.83
ITBIS	3.65	6.05	6.03	5.86	6.86	5.71	6.70	7.20	6.13	6.07	5.76	7.26	73.27
Otros	0.30	0.10	0.11	0.27	0.44	0.24	2.78	0.11	0.02	0.05	0.06	0.08	4.56
Impuestos Sobre el Uso de Bienes y Licencias	1.65	1.30	2.00	1.96	1.77	2.60	1.82	1.61	0.68	1.43	1.41	1.49	19.71
Derecho de Circulación Vehículos de Motor	1.01	0.84	1.06	0.66	0.95	1.28	1.24	1.61	0.68	1.43	1.40	1.49	13.65
Impuesto Sobre Tramitación de Documentos	0.65	0.46	0.93	1.29	0.81	1.31	0.58	-	-	-	-	-	6.03
Otros	0.00	0.00	0.00	0.01	0.00	0.00	0.00	0.00	0.00	0.00	0.00	0.00	0.03
OTROS IMPUESTOS	0.02	0.02	0.02	0.04	0.01	0.01	0.01	0.00	0.02	0.01	0.05	0.00	0.21
OTROS INGRESOS NO TRIBUTARIOS	0.08	0.06	0.09	0.06	0.23	0.17	0.03	0.05	0.02	0.02	0.03	0.02	0.85
Otros	0.08	0.06	0.09	0.06	0.23	0.17	0.03	0.05	0.02	0.02	0.03	0.02	0.85
TOTAL	44.36	33.80	41.46	41.27	43.16	50.88	49.72	46.37	42.03	54.02	45.59	46.15	538.81



CUADRO No. 29

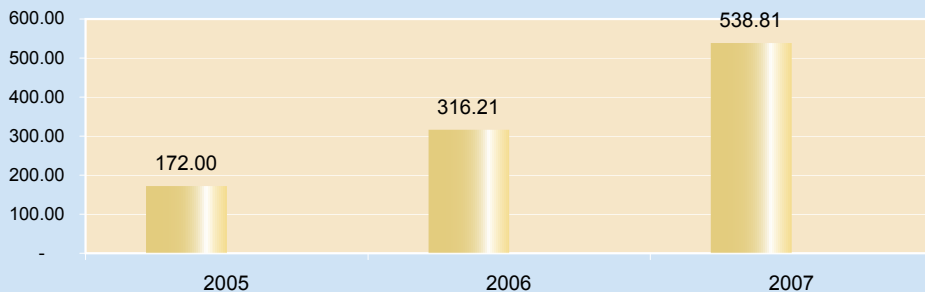
RECAUDACION POR TIPO DE IMPUESTOS Y POR AÑOS

ADMINISTRACION LOCAL BOCA CHICA, 2005 - 2007

(En millones de RD\$)

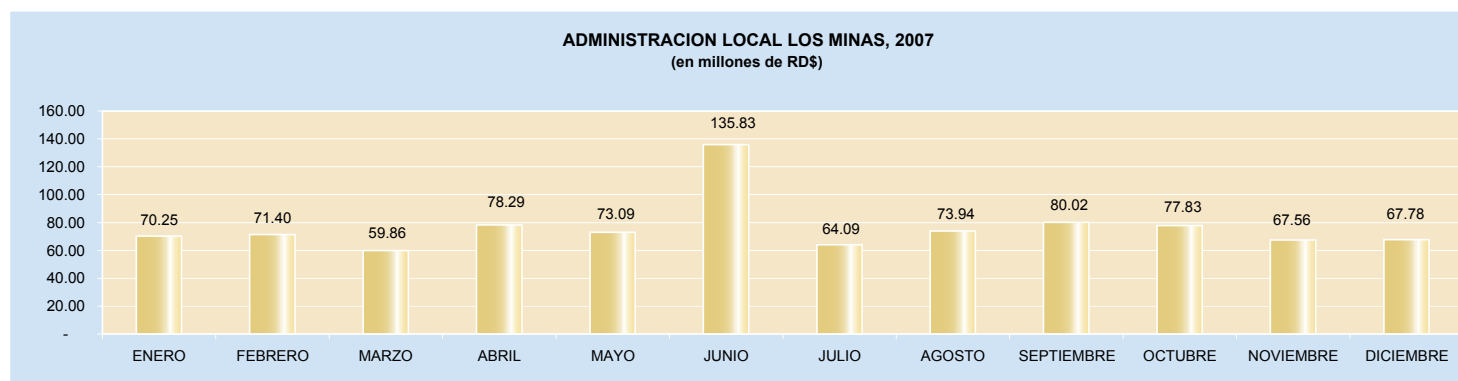
CONCEPTOS	2005	2006	2007
IMPUESTOS SOBRE LOS INGRESOS	73.34	97.54	127.55
Impuestos Sobre la Renta de las Personas	47.54	60.84	82.72
Impuesto S/Renta de las Personas Físicas Ley 11-92	5.10	5.89	7.56
Impuesto S/Renta de los Salarios Ley 11-92	39.68	51.69	70.09
Otros	2.76	3.26	5.07
Impuestos Sobre los Ingresos de las Empresas	16.91	17.78	27.45
Impuesto S/Renta de las Empresas Ley 11-92	16.91	17.78	27.45
Otros Impuestos Sobre los Ingresos	8.89	18.92	17.38
IMPUESTOS SOBRE LA PROPIEDAD	27.71	149.52	312.67
Operaciones Inmobiliarias	23.75	13.31	18.22
Impuestos Viviendas Suntuarias	3.26	3.45	1.33
Impuesto Sobre Sucesiones	-	0.91	0.94
Impuesto Sobre el Patrimonio de las Empresa (Ley557-05)	-	-	2.33
Imp. Inscripción Vehículos (Placa)	-	130.06	284.32
Otros	0.70	1.79	5.53
IMPUESTOS SOBRE MERCANCIAS Y SERVICIOS	70.49	67.76	97.54
Impuestos Transf. de Bienes Industrializ.y Ss.	54.81	52.07	77.83
ITBIS	53.13	48.68	73.27
Otros	1.68	3.39	4.56
Impuestos Sobre los servicios	2.42	0.22	-
Impuesto S/Ss. De Telecomunicaciones	2.42	0.13	-
Otros	-	0.09	-
Impuestos Sobre el Uso de Bienes y Licencias	13.26	15.47	19.71
Derecho de Circulación Vehículos de Motor	0.16	6.22	13.65
Impuesto Sobre Tramitación de Documentos	13.10	9.21	6.03
Otros	-	0.04	0.03
OTROS IMPUESTOS	0.17	0.35	0.21
OTROS INGRESOS NO TRIBUTARIOS	0.29	1.04	0.85
Otros	0.29	1.04	0.85
TOTAL	172.00	316.21	538.81

RECAUDACION POR IMPUESTOS Y POR AÑOS, 2005-2007
ADMINISTRACION LOCAL BOCA CHICA



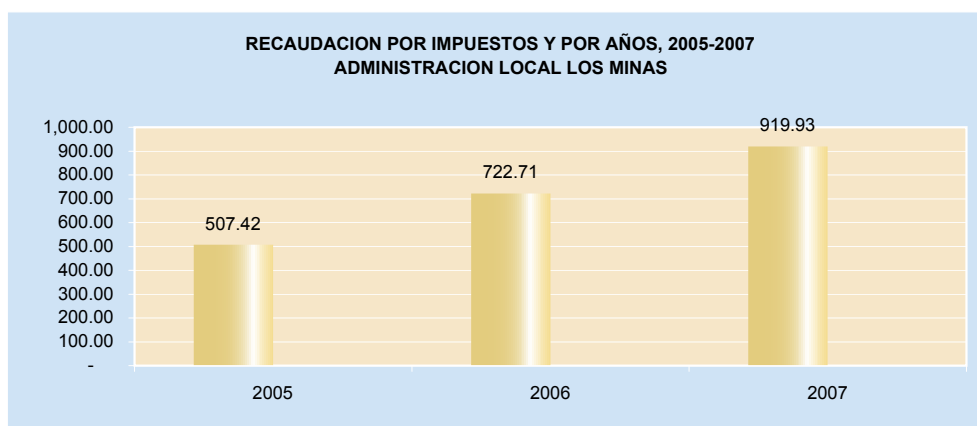
CUADRO No. 30
RECAUDACION MENSUAL POR TIPO DE IMPUESTOS
ADMINISTRACION LOCAL LOS MINAS, 2007
(En millones de RD\$)

CONCEPTOS	Enero	Febrero	Marzo	Abril	Mayo	Junio	Julio	Agosto	Septiembre	Octubre	Noviembre	Diciembre	Total
IMPUESTOS SOBRE LOS INGRESOS	31.13	30.18	18.55	31.46	27.10	30.09	23.88	30.00	25.15	35.13	24.48	22.29	329.43
Impuestos Sobre la Renta de las Personas	5.70	3.37	10.04	7.32	4.68	10.13	6.11	4.26	7.58	6.80	4.98	6.97	77.95
Impuesto S/Renta de las Personas Físicas Ley 11-92	1.79	0.86	7.55	4.57	1.49	6.78	3.65	1.06	4.82	3.05	1.07	4.09	40.79
Impuesto S/Renta de los Salarios Ley 11-92	3.03	1.57	1.55	1.70	2.16	2.30	1.68	1.92	1.85	2.61	1.77	1.81	23.94
Otros	0.89	0.94	0.94	1.05	1.03	1.05	0.78	1.29	0.91	1.14	2.14	1.07	13.22
Impuestos Sobre los Ingresos de las Empresas	6.15	6.34	6.27	13.57	12.32	9.60	12.43	11.52	15.67	20.29	11.44	11.58	137.20
Impuesto S/Renta de las Empresas Ley 11-92	6.15	6.34	6.27	13.57	12.32	9.60	12.43	11.52	15.67	20.29	11.44	11.58	137.20
Otros Impuestos Sobre los Ingresos	19.28	20.46	2.24	10.56	10.10	10.36	5.34	14.22	1.91	8.04	8.05	3.74	114.29
IMPUESTOS SOBRE LA PROPIEDAD	7.15	5.42	7.80	9.34	11.98	51.41	8.22	12.39	13.07	13.72	9.10	12.66	162.26
Operaciones Inmobiliarias	5.13	4.45	5.91	5.77	6.37	49.05	5.92	9.77	10.09	7.41	6.18	10.60	126.63
Impuestos Viviendas Suntuarias	0.70	0.20	1.30	0.68	0.35	0.99	0.26	0.77	1.43	0.72	0.49	0.57	8.46
Impuesto Sobre Sucesiones	0.51	0.41	0.09	0.62	0.27	0.19	0.46	0.44	0.35	0.31	0.26	0.33	4.25
Impuesto Sobre el Patrimonio de las Empresa (Ley557-05)	0.24	0.02	0.21	1.76	4.39	0.68	0.82	0.36	0.31	4.47	0.93	0.52	14.72
Otros	0.58	0.34	0.29	0.51	0.60	0.50	0.76	1.04	0.89	0.82	1.24	0.65	8.20
IMPUESTOS SOBRE MERCANCIAS Y SERVICIOS	31.44	35.31	33.21	36.71	33.31	53.92	31.47	31.18	41.55	28.73	33.81	32.56	423.18
Impuestos Transf. de Bienes Industrializ.y Ss.	28.12	31.59	29.66	33.25	29.09	30.93	29.11	30.96	41.44	28.41	33.74	32.42	378.73
ITBIS	27.38	30.77	28.32	31.14	27.95	29.54	27.80	29.84	40.07	28.12	33.44	32.13	366.49
Otros	0.74	0.82	1.34	2.11	1.14	1.40	1.30	1.12	1.37	0.29	0.30	0.29	12.24
Impuestos Sobre el Uso de Bienes y Licencias	3.32	3.72	3.55	3.46	4.22	22.98	2.36	0.23	0.11	0.32	0.07	0.13	44.45
Derecho de Circulación Vehículos de Motor	0.01	0.01	0.01	0.01	0.01	0.03	0.02	0.04	0.02	0.32	0.07	0.13	0.68
Impuesto Sobre Tramitación de Documentos	3.30	3.71	3.53	3.40	4.21	22.93	2.30	0.18	0.08	-	-	-	43.65
Otros	0.00	0.00	0.01	0.05	0.00	0.02	0.04	0.00	0.00	0.00	0.00	0.00	0.12
OTROS IMPUESTOS	0.19	0.19	0.09	0.19	0.14	0.16	0.15	0.14	0.05	0.04	0.04	0.05	1.42
OTROS INGRESOS NO TRIBUTARIOS	0.34	0.30	0.21	0.60	0.57	0.25	0.37	0.23	0.19	0.21	0.14	0.23	3.63
-Otros	0.34	0.30	0.21	0.60	0.57	0.25	0.37	0.23	0.19	0.21	0.14	0.23	3.63
TOTAL	70.25	71.40	59.86	78.29	73.09	135.83	64.09	73.94	80.02	77.83	67.56	67.78	919.93



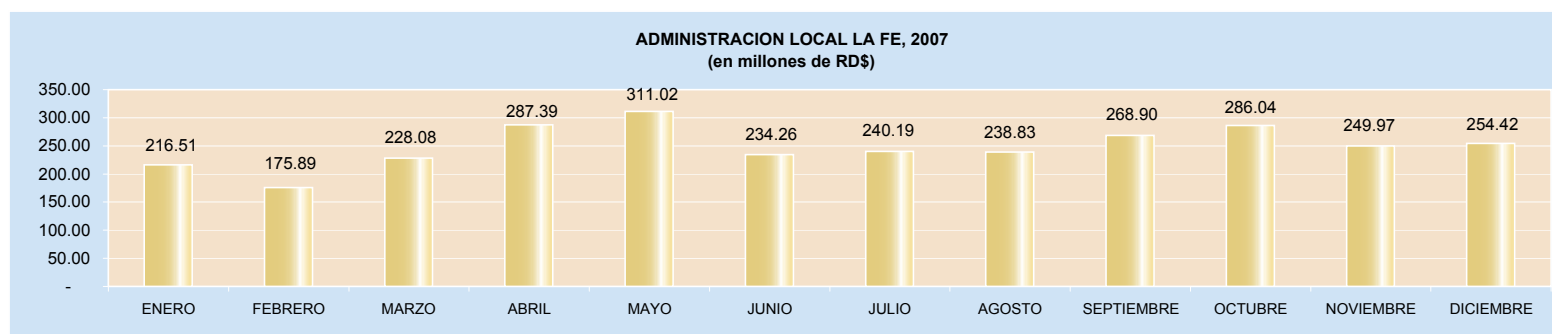
CUADRO No. 31
RECAUDACION POR TIPO DE IMPUESTOS Y POR AÑOS
ADMINISTRACION LOCAL LOS MINAS, 2005 - 2007
 (En millones de RD\$)

CONCEPTOS	2005	2006	2007
IMPUESTOS SOBRE LOS INGRESOS	209.89	291.48	329.43
Impuestos Sobre la Renta de las Personas	58.04	75.11	77.95
Impuesto S/Renta de las Personas Físicas Ley 11-92	32.70	33.85	40.79
Impuesto S/Renta de los Salarios Ley 11-92	18.11	24.49	23.94
Otros	7.23	16.77	13.22
Impuestos Sobre los Ingresos de las Empresas	94.94	113.39	137.20
Impuesto S/Renta de las Empresas Ley 11-92	94.94	113.39	137.20
Otros Impuestos Sobre los Ingresos	56.91	102.98	114.29
IMPUESTOS SOBRE LA PROPIEDAD	51.59	73.34	162.26
Operaciones Inmobiliarias	35.63	51.65	126.63
Impuestos Viviendas Suntuarias	10.23	9.98	8.46
Impuesto Sobre Sucesiones	1.41	3.22	4.25
Impuesto Sobre el Patrimonio de las Empresa (Ley557-05)	-	0.79	14.72
Otros	4.32	7.70	8.20
IMPUESTOS SOBRE MERCANCIAS Y SERVICIOS	243.06	351.53	423.18
Impuestos Transf. de Bienes Industrializ.y Ss.	182.04	312.92	378.73
ITBIS	171.29	304.77	366.49
Otros	10.75	8.15	12.24
Impuestos Sobre el Uso de Bienes y Licencias	61.02	38.61	44.45
Derecho de Circulación Vehículos de Motor	34.68	1.22	0.68
Impuesto Sobre Tramitación de Documentos	26.34	34.62	43.65
Otros	-	2.77	0.12
OTROS IMPUESTOS	1.35	1.48	1.42
OTROS INGRESOS NO TRIBUTARIOS	1.53	4.88	3.63
-Otros	1.53	4.88	3.63
TOTAL	507.42	722.71	919.93



CUADRO No. 32
RECAUDACION MENSUAL POR TIPO DE IMPUESTOS
ADMINISTRACION LOCAL LA FE, 2007
(En millones de RD\$)

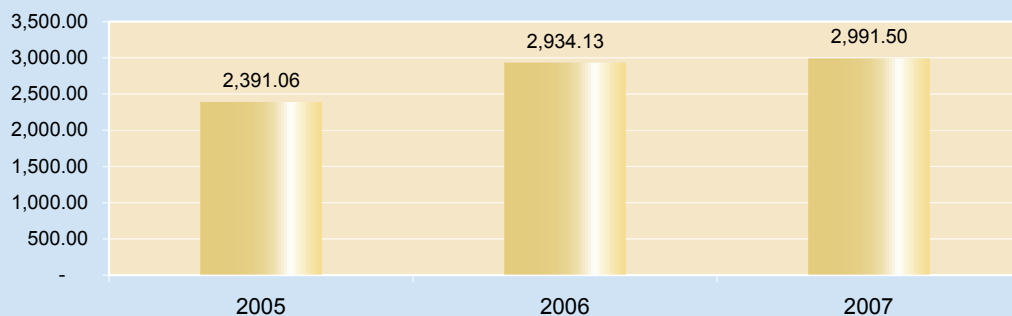
CONCEPTOS	Enero	Febrero	Marzo	Abril	Mayo	Junio	Julio	Agosto	Septiembre	Octubre	Noviembre	Diciembre	Total
IMPUESTOS SOBRE LOS INGRESOS	92.06	60.19	78.80	142.57	138.26	95.62	92.71	102.81	118.48	121.33	110.59	110.01	1,263.44
Impuestos Sobre la Renta de las Personas	34.77	23.77	33.12	31.63	36.55	38.65	34.84	30.72	32.90	30.96	29.55	34.47	391.92
Impuesto S/Renta de las Personas Físicas Ley 11-92	1.77	0.82	8.87	5.80	1.46	11.17	4.73	2.04	6.20	4.55	1.03	6.79	55.24
Impuesto S/Renta de los Salarios Ley 11-92	27.62	18.80	20.12	20.72	28.74	21.60	24.33	21.93	20.34	19.39	20.51	20.40	264.50
Otros	5.38	4.15	4.13	5.10	6.36	5.87	5.78	6.74	6.36	7.01	8.01	7.27	72.18
Impuestos Sobre los Ingresos de las Empresas	34.02	25.60	29.88	90.93	84.45	43.30	42.70	49.82	60.32	71.00	58.72	54.41	645.14
Impuesto S/Renta de las Empresas Ley 11-92	34.02	25.60	29.88	90.93	84.45	43.30	42.70	49.82	60.32	71.00	58.72	54.41	645.14
Otros Impuestos Sobre los Ingresos	23.27	10.81	15.80	20.02	17.26	13.68	15.17	22.27	25.26	19.37	22.32	21.14	226.37
IMPUESTOS SOBRE LA PROPIEDAD	23.98	18.22	41.97	30.21	61.07	26.44	27.33	32.77	42.08	59.59	33.69	31.98	429.35
Operaciones Inmobiliarias	12.21	8.57	20.40	12.40	16.82	13.38	10.28	16.45	14.56	17.05	15.88	19.59	177.57
Impuestos Viviendas Suntuarias	2.53	1.84	9.35	1.91	1.87	1.40	1.74	3.26	16.22	6.49	1.28	3.04	50.94
Impuesto Sobre Sucesiones	0.17	4.04	5.20	0.19	6.70	0.28	0.42	0.15	0.18	0.32	0.65	0.60	18.90
Impuesto Sobre el Patrimonio de las Empresa (Ley557-05)	2.07	0.30	0.53	11.43	18.98	1.81	4.23	2.28	2.47	28.84	6.43	0.80	80.18
Imp. Inscripción Vehículos (Placa)	5.64	2.03	3.18	2.28	10.70	6.89	8.22	5.11	4.94	4.28	6.24	3.17	62.67
Otros	1.37	1.44	3.31	2.01	5.98	2.68	2.43	5.52	3.72	2.62	3.21	4.78	39.08
IMPUESTOS SOBRE MERCANCIAS Y SERVICIOS	98.79	95.40	105.18	112.33	108.61	110.73	118.72	102.15	107.87	104.67	105.23	112.12	1,281.80
Impuestos Transf. de Bienes Industrializ.y Ss.	90.87	88.62	92.94	103.27	94.53	100.16	110.72	100.11	107.23	100.70	104.60	111.05	1,204.80
ITBIS	87.64	86.72	90.50	101.82	92.75	98.83	108.03	98.85	106.51	100.15	103.69	110.63	1,186.13
Otros	3.24	1.90	2.44	1.45	1.78	1.33	2.68	1.26	0.72	0.55	0.90	0.42	18.67
Impuestos Sobre los servicios	0.02	0.01	0.00	0.02	0.01	0.03	2.04	1.18	0.33	0.39	0.46	0.57	5.06
Impuesto S/Ss. De Telecomunicaciones	0.02	0.01	0.00	0.02	0.01	0.03	1.25	0.83	0.31	0.36	0.43	0.52	3.78
Impuestos/los seguros	-	-	-	-	-	-	-	-	0.02	0.03	0.03	0.02	0.10
Otros	-	-	-	-	-	0.79	0.36	0.00	-	-	-	0.03	1.18
Impuestos Sobre el Uso de Bienes y Licencias	7.90	6.77	12.24	9.03	14.07	10.54	5.97	0.86	0.31	3.58	0.17	0.49	71.94
Derecho de Circulación Vehículos de Motor	0.16	0.12	0.14	0.09	0.13	0.15	0.14	0.26	0.12	3.58	0.16	0.49	5.54
Impuesto Sobre Tramitación de Documentos	7.71	6.61	12.03	8.90	13.84	10.34	5.78	0.60	0.19	-	-	-	65.99
Otros	0.03	0.05	0.07	0.05	0.09	0.05	0.05	0.01	0.01	0.01	0.01	0.00	0.41
OTROS IMPUESTOS	0.58	1.13	1.36	0.68	1.66	0.62	0.71	0.33	0.02	0.04	0.09	0.08	7.29
OTROS INGRESOS NO TRIBUTARIOS	1.10	0.94	0.77	1.60	1.42	0.85	0.73	0.77	0.45	0.41	0.37	0.24	9.63
Otros	1.10	0.94	0.77	1.60	1.42	0.85	0.73	0.77	0.45	0.41	0.37	0.24	9.63
TOTAL	216.51	175.89	228.08	287.39	311.02	234.26	240.19	238.83	268.90	286.04	249.97	254.42	2,991.50



CUADRO No.33
RECAUDACION POR TIPO DE IMPUESTOS Y POR AÑOS
ADMINISTRACION LOCAL LA FE, 2005 - 2007
 (En millones de RD\$)

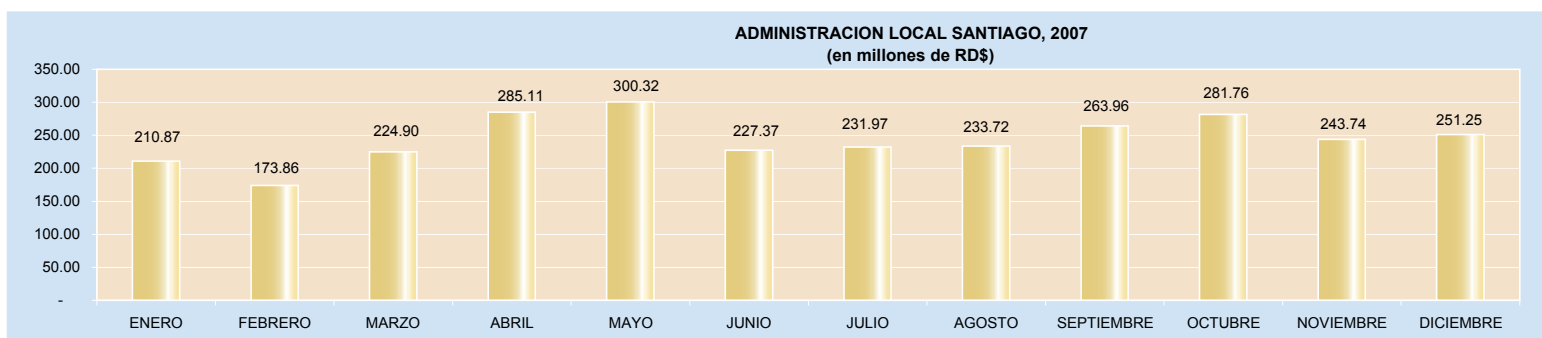
CONCEPTOS	2005	2006	2007
IMPUESTOS SOBRE LOS INGRESOS	924.73	1,103.41	1,263.44
Impuestos Sobre la Renta de las Personas	294.79	346.97	391.92
Impuesto S/Renta de las Personas Físicas Ley 11-92	34.74	40.06	55.24
Impuesto S/Renta de los Salarios Ley 11-92	200.90	250.16	264.50
Otros	59.15	56.75	72.18
Impuestos Sobre los Ingresos de las Empresas	521.32	586.39	645.14
Impuesto S/Renta de las Empresas Ley 11-92	521.32	586.39	645.14
Otros Impuestos Sobre los Ingresos	108.62	170.05	226.37
IMPUESTOS SOBRE LA PROPIEDAD	212.33	350.91	429.35
Operaciones Inmobiliarias	96.11	154.75	177.57
Impuestos Viviendas Suntuarias	93.66	98.03	50.94
Impuesto Sobre Sucesiones	5.69	3.44	18.90
Impuesto Sobre el Patrimonio de las Empresa (Ley557-05)	-	6.51	80.18
Imp. Inscripción Vehículos (Placa)	-	64.67	62.67
Otros	16.87	23.51	39.08
IMPUESTOS SOBRE MERCANCIAS Y SERVICIOS	1,115.01	1,460.03	1,281.80
Impuestos Transf. de Bienes Industrializ.y Ss.	1,044.76	1,235.74	1,204.80
ITBIS	1,028.67	1,201.05	1,186.13
Otros	16.09	34.69	18.67
Impuestos Sobre los servicios	0.28	0.91	5.06
Impuesto S/Ss. De Telecomunicaciones	-	0.70	3.78
Impuestos/los seguros	-	-	0.10
Otros	0.28	0.21	1.18
Impuestos Sobre el Uso de Bienes y Licencias	69.97	223.38	71.94
Derecho de Circulación Vehículos de Motor	0.40	111.48	5.54
Impuesto Sobre Tramitación de Documentos	69.57	107.92	65.99
Otros	-	3.98	0.41
IMPUESTOS SOBRE EL COMERCIO EXTERIOR	113.82	-	-
Salida de Pasajeros al Exterior por Aeropuertos	113.40	-	-
Otros	0.42	-	-
OTROS IMPUESTOS	8.73	7.25	7.29
OTROS INGRESOS NO TRIBUTARIOS	16.44	12.53	9.63
Tarjetas de Turismo	11.62	-	-
Otros	4.82	12.53	9.63
TOTAL	2,391.06	2,934.13	2,991.50

RECAUDACION POR IMPUESTOS Y POR AÑOS, 2005-2007
ADMINISTRACION LOCAL LA FE



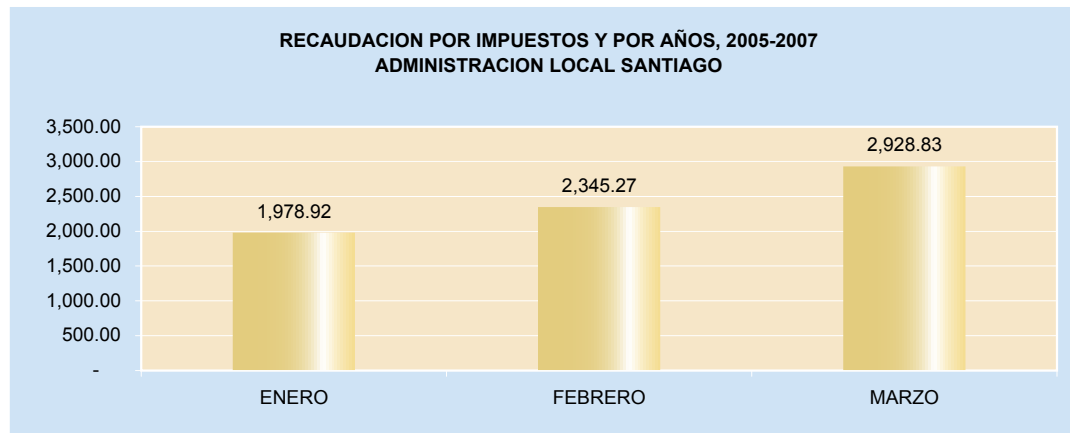
CUADRO No. 34
RECAUDACION MENSUAL POR TIPO DE IMPUESTOS
ADMINISTRACION LOCAL SANTIAGO, 2007
(En millones de RD\$)

CONCEPTO	Enero	Febrero	Marzo	Abril	Mayo	Junio	Julio	Agosto	Septiembre	Octubre	Noviembre	Diciembre	Total
IMPUESTOS SOBRE LOS INGRESOS	92.06	60.19	78.80	142.57	138.26	95.62	92.71	102.81	118.48	121.33	110.59	110.01	1,263.44
Impuestos Sobre la Renta de las Personas	34.77	23.77	33.12	31.63	36.55	38.65	34.84	30.72	32.90	30.96	29.55	34.47	391.92
Impuesto S/Renta de las Personas Físicas Ley 11-92	1.77	0.82	8.87	5.80	1.46	11.17	4.73	2.04	6.20	4.55	1.03	6.79	55.24
Impuesto S/Renta de los Salarios Ley 11-92	27.62	18.80	20.12	20.72	28.74	21.60	24.33	21.93	20.34	19.39	20.51	20.40	264.50
Otros	5.38	4.15	4.13	5.10	6.36	5.87	5.78	6.74	6.36	7.01	8.01	7.27	72.18
Impuestos Sobre los Ingresos de las Empresas	34.02	25.60	29.88	90.93	84.45	43.30	42.70	49.82	60.32	71.00	58.72	54.41	645.14
Impuesto S/Renta de las Empresas Ley 11-92	34.02	25.60	29.88	90.93	84.45	43.30	42.70	49.82	60.32	71.00	58.72	54.41	645.14
Otros Impuestos Sobre los Ingresos	23.27	10.81	15.80	20.02	17.26	13.68	15.17	22.27	25.26	19.37	22.32	21.14	226.37
IMPUESTOS SOBRE LA PROPIEDAD	18.35	16.19	38.79	27.93	50.37	19.55	19.11	27.66	37.14	55.31	27.45	28.81	366.68
Operaciones Inmobiliarias	12.21	8.57	20.40	12.40	16.82	13.38	10.28	16.45	14.56	17.05	15.88	19.59	177.57
Impuestos Viviendas Suntuarias	2.53	1.84	9.35	1.91	1.87	1.40	1.74	3.26	16.22	6.49	1.28	3.04	50.94
Impuesto Sobre Sucesiones	0.17	4.04	5.20	0.19	6.70	0.28	0.42	0.15	0.18	0.32	0.65	0.60	18.90
Impuesto Sobre el Patrimonio de las Empresa (Ley557-05)	2.07	0.30	0.53	11.43	18.98	1.81	4.23	2.28	2.47	28.84	6.43	0.80	80.18
Otros	1.37	1.44	3.31	2.01	5.98	2.68	2.43	5.52	3.72	2.62	3.21	4.78	39.08
IMPUESTOS SOBRE MERCANCIAS Y SERVICIOS	98.79	95.40	105.18	112.33	108.61	110.73	118.72	102.15	107.87	104.67	105.23	112.12	1,281.80
Impuestos Transf. de Bienes Industrializ.y Ss.	90.87	88.62	92.94	103.27	94.53	100.16	110.72	100.11	107.23	100.70	104.60	111.05	1,204.80
ITBIS	87.64	86.72	90.50	101.82	92.75	98.83	108.03	98.85	106.51	100.15	103.69	110.63	1,186.13
Otros	3.24	1.90	2.44	1.45	1.78	1.33	2.68	1.26	0.72	0.55	0.90	0.42	18.67
Impuestos Sobre los servicios	0.02	0.01	0.00	0.02	0.01	0.03	2.04	1.18	0.33	0.39	0.46	0.57	5.06
Impuesto S/Ss. De Telecomunicaciones	0.02	0.01	0.00	0.02	0.01	0.03	1.25	0.83	0.31	0.36	0.43	0.52	3.78
Impuestos/los seguros	-	-	-	-	-	-	-	-	0.02	0.03	0.03	0.02	0.10
Otros	-	-	-	-	-	-	0.79	0.36	0.00	-	-	0.03	1.18
Impuestos Sobre el Uso de Bienes y Licencias	7.90	6.77	12.24	9.03	14.07	10.54	5.97	0.86	0.31	3.58	0.17	0.49	71.94
Derecho de Circulación Vehículos de Motor	0.16	0.12	0.14	0.09	0.13	0.15	0.14	0.26	0.12	3.58	0.16	0.49	5.54
Impuesto Sobre Tramitación de Documentos	7.71	6.61	12.03	8.90	13.84	10.34	5.78	0.60	0.19	-	-	-	65.99
Otros	0.03	0.05	0.07	0.05	0.09	0.05	0.05	0.01	0.01	0.01	0.01	0.00	0.41
OTROS IMPUESTOS	0.58	1.13	1.36	0.68	1.66	0.62	0.71	0.33	0.02	0.04	0.09	0.08	7.29
OTROS INGRESOS NO TRIBUTARIOS	1.10	0.94	0.77	1.60	1.42	0.85	0.73	0.77	0.45	0.41	0.37	0.24	9.63
Otros	1.10	0.94	0.77	1.60	1.42	0.85	0.73	0.77	0.45	0.41	0.37	0.24	9.63
TOTAL	210.87	173.86	224.90	285.11	300.32	227.37	231.97	233.72	263.96	281.76	243.74	251.25	2,928.83



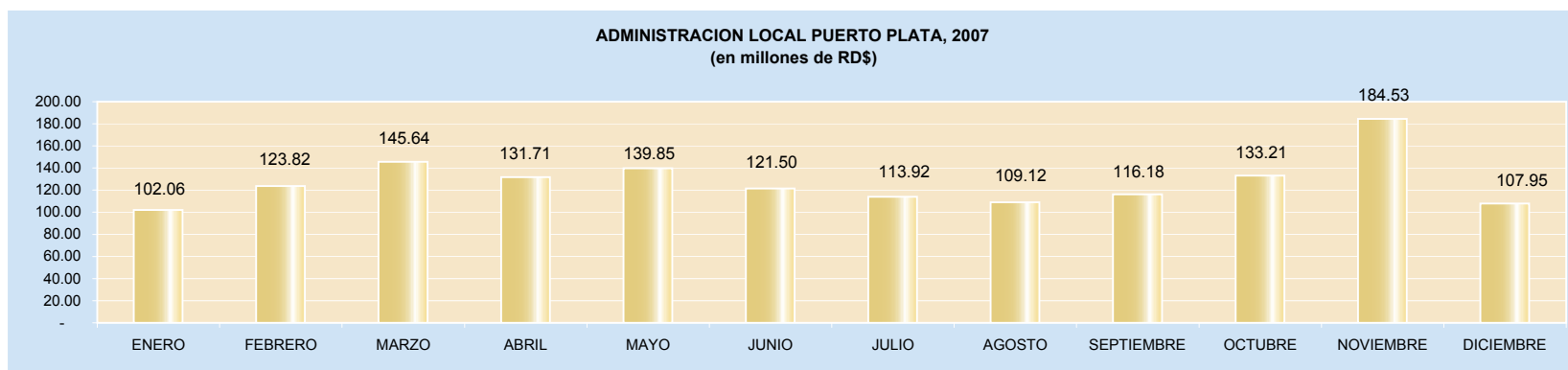
CUADRO No. 35
RECAUDACION POR TIPO DE IMPUESTOS Y POR AÑOS
ADMINISTRACION LOCAL SANTIAGO, 2005 - 2007
 (En millones de RD\$)

CONCEPTO	2005	2006	2007
IMPUESTOS SOBRE LOS INGRESOS	959.03	1,023.42	1,263.44
Impuestos Sobre la Renta de las Personas	237.91	313.57	391.92
Impuesto S/Renta de las Personas Físicas Ley 11-92	59.56	67.38	55.24
Impuesto S/Renta de los Salarios Ley 11-92	151.10	207.79	264.50
Otros	27.25	38.40	72.18
Impuestos Sobre los Ingresos de las Empresas	588.22	574.91	645.14
Impuesto S/Renta de las Empresas Ley 11-92	588.22	574.91	645.14
Otros Impuestos Sobre los Ingresos	132.90	134.94	226.37
IMPUESTOS SOBRE LA PROPIEDAD	193.69	228.93	366.68
Operaciones Inmobiliarias	117.64	155.11	177.57
Impuestos Viviendas Suntuarias	50.49	41.51	50.94
Impuesto Sobre Sucesiones	8.33	9.86	18.90
Impuesto Sobre el Patrimonio de las Empresa (Ley557-05)	-	5.20	80.18
Otros	17.23	17.25	39.08
IMPUESTOS SOBRE MERCANCIAS Y SERVICIOS	769.98	1,054.00	1,281.80
Impuestos Transf. de Bienes Industrializ.y Ss.	596.97	842.16	1,204.80
ITBIS	577.38	825.49	1,186.13
Otros	19.59	16.67	18.67
Impuestos Sobre los servicios	35.06	46.90	5.06
Impuestos S/Cheques y Transf. Bancarias	35.06	46.73	-
Impuesto S/Ss. De Telecomunicaciones	-	0.13	3.78
Impuestos/los seguros	-	-	0.10
Otros	-	0.04	1.18
Impuestos Sobre el Uso de Bienes y Licencias	137.95	164.94	71.94
Derecho de Circulación Vehículos de Motor	16.18	3.10	5.54
Impuesto Sobre Tramitación de Documentos	121.20	143.94	65.99
Otros	0.57	17.90	0.41
IMPUESTOS SOBRE EL COMERCIO EXTERIOR	0.44	-	-
Salida de Pasajeros al Exterior por Aeropuertos	0.44	-	-
OTROS IMPUESTOS	12.06	12.28	7.29
OTROS INGRESOS NO TRIBUTARIOS	43.72	26.64	9.63
Tarjetas de Turismo	33.03	-	-
Otros	10.69	26.64	9.63
TOTAL	1,978.92	2,345.27	2,928.83



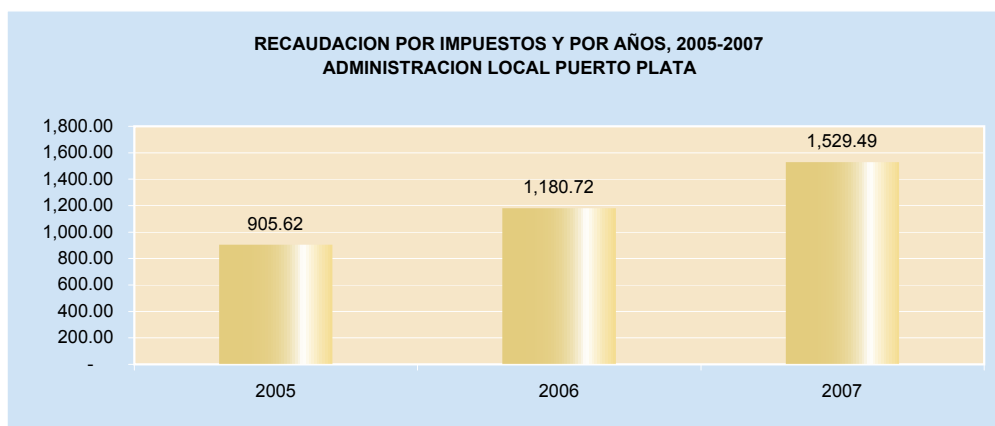
CUADRO No. 36
RECAUDACION MENSUAL POR TIPO DE IMPUESTOS
ADMINISTRACION LOCAL PUERTO PLATA, 2007
 (En millones de RD\$)

CONCEPTOS	Enero	Febrero	Marzo	Abril	Mayo	Junio	Julio	Agosto	Septiembre	Octubre	Noviembre	Diciembre	Total
IMPUESTOS SOBRE LOS INGRESOS	17.85	19.09	21.53	25.26	26.36	31.18	20.70	20.56	30.65	31.58	27.94	28.48	301.18
Impuestos Sobre la Renta de las Personas	5.73	5.25	8.12	6.61	6.28	8.69	7.30	4.72	7.44	7.43	5.20	7.83	80.62
Impuesto S/Renta de las Personas Físicas Ley 11-92	1.94	0.70	3.73	2.43	0.48	4.92	3.62	0.53	3.31	4.38	1.23	3.79	31.06
Impuesto S/Renta de los Salarios Ley 11-92	2.68	3.36	3.21	2.89	4.73	2.81	2.70	3.05	3.13	2.02	3.01	2.80	36.39
Otros	1.11	1.19	1.19	1.29	1.07	0.96	0.98	1.15	0.99	1.03	0.96	1.24	13.17
Impuestos Sobre los Ingresos de las Empresas	9.62	11.41	9.62	16.00	18.11	14.37	10.41	14.14	22.16	22.52	17.49	17.79	183.65
Impuesto S/Renta de las Empresas Ley 11-92	9.62	11.41	9.62	16.00	18.11	14.37	10.41	14.14	22.16	22.52	17.49	17.79	183.65
Otros Impuestos Sobre los Ingresos	2.50	2.43	3.79	2.65	1.96	8.13	2.98	1.71	1.05	1.62	5.24	2.85	36.92
IMPUESTOS SOBRE LA PROPIEDAD	45.01	47.77	66.01	51.71	64.65	47.95	52.08	51.14	50.23	72.97	126.81	48.05	724.38
Operaciones Inmobiliarias	4.81	8.10	13.67	7.67	6.19	7.37	4.31	6.38	5.21	5.20	76.46	6.85	152.22
Impuestos Viviendas Suntuarias	0.24	0.71	5.21	0.48	0.35	0.45	0.29	0.51	2.10	1.69	1.35	0.91	14.29
Impuesto Sobre Sucesiones	0.10	0.16	0.13	0.28	3.85	0.09	0.43	0.02	0.50	0.59	0.23	0.41	6.79
Impuesto Sobre el Patrimonio de las Empresa (Ley557-05)	0.18	0.70	1.37	10.11	11.39	1.21	0.74	0.38	0.67	12.99	2.90	0.88	43.52
Imp. Inscripción Vehículos (Placa)	39.12	36.99	41.92	32.47	41.95	37.65	44.53	42.95	40.60	50.56	44.50	37.60	490.86
Otros	0.56	1.12	3.71	0.70	0.92	1.17	1.77	0.90	1.14	1.93	1.37	1.41	16.70
IMPUESTOS SOBRE MERCANCIAS Y SERVICIOS	38.56	56.28	57.40	54.04	47.52	41.81	40.31	37.02	34.89	28.32	29.51	31.21	496.89
Impuestos Transf. de Bienes Industrializ.y Ss.	33.48	48.75	47.94	47.82	41.68	35.51	34.15	35.23	34.06	26.53	28.07	29.51	442.75
ITBIS	32.79	46.64	44.31	46.72	40.77	31.99	32.95	34.85	33.96	26.46	27.87	29.27	428.58
Otros	0.70	2.11	3.63	1.10	0.91	3.53	1.20	0.38	0.09	0.08	0.20	0.24	14.17
Impuestos Sobre el Uso de Bienes y Licencias	5.08	7.53	9.46	6.22	5.85	6.29	6.16	1.79	0.83	1.79	1.44	1.70	54.14
Derecho de Circulación Vehículos de Motor	1.38	1.54	1.62	1.23	1.43	1.27	1.33	1.79	0.83	1.79	1.43	1.70	17.34
Impuesto Sobre Tramitación de Documentos	3.65	5.98	7.84	4.95	4.39	4.96	4.81	-	-	-	-	-	36.58
Otros	0.05	0.02	0.00	0.04	0.02	0.06	0.02	0.00	0.00	0.00	0.00	0.00	0.22
OTROS IMPUESTOS	0.06	0.11	0.07	0.11	0.58	0.07	0.25	0.05	0.07	0.08	0.03	0.06	1.55
OTROS INGRESOS NO TRIBUTARIOS	0.57	0.55	0.62	0.59	0.74	0.49	0.58	0.34	0.35	0.26	0.25	0.16	5.48
Otros	0.57	0.55	0.62	0.59	0.74	0.49	0.58	0.34	0.35	0.26	0.25	0.16	5.48
TOTAL	102.06	123.82	145.64	131.71	139.85	121.50	113.92	109.12	116.18	133.21	184.53	107.95	1,529.49



CUADRO No. 37
RECAUDACION POR TIPO DE IMPUESTOS Y POR AÑOS
ADMINISTRACION LOCAL PUERTO PLATA, 2005 - 2007
 (En millones de RD\$)

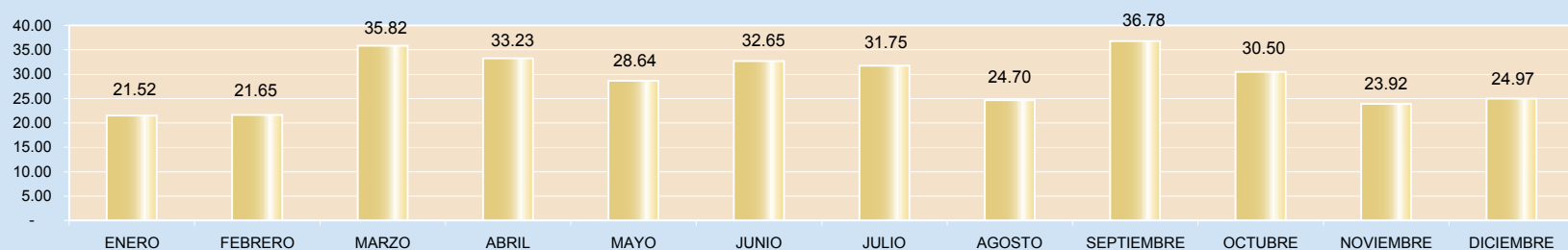
CONCEPTOS	2005	2006	2007
IMPUESTOS SOBRE LOS INGRESOS	279.55	310.57	301.18
Impuestos Sobre la Renta de las Personas	48.06	67.64	80.62
Impuesto S/Renta de las Personas Físicas Ley 11-92	20.01	24.81	31.06
Impuesto S/Renta de los Salarios Ley 11-92	18.17	30.52	36.39
Otros	9.88	12.31	13.17
Impuestos Sobre los Ingresos de las Empresas	206.31	158.76	183.65
Impuesto S/Renta de las Empresas Ley 11-92	206.31	158.76	183.65
Otros Impuestos Sobre los Ingresos	25.18	84.17	36.92
IMPUESTOS SOBRE LA PROPIEDAD	92.73	371.15	724.38
Operaciones Inmobiliarias	51.12	69.60	152.22
Impuestos Viviendas Suntuarias	31.09	43.72	14.29
Impuesto Sobre Sucesiones	2.84	2.09	6.79
Impuesto Sobre el Patrimonio de las Empresa (Ley557-05)	-	0.21	43.52
Imp. Inscripción Vehículos (Placa)	-	241.75	490.86
Otros	7.68	13.78	16.70
IMPUESTOS SOBRE MERCANCIAS Y SERVICIOS	492.58	490.77	496.89
Impuestos Transf. de Bienes Industrializ.y Ss.	427.55	419.82	442.75
ITBIS	409.25	405.28	428.58
Otros	18.30	14.54	14.17
Impuestos Sobre el Uso de Bienes y Licencias	65.03	70.95	54.14
Derecho de Circulación Vehículos de Motor	14.78	8.42	17.34
Impuesto Sobre Tramitación de Documentos	49.76	59.78	36.58
Otros	0.49	2.75	0.22
IMPUESTO SOBRE COMERCIO EXTERIOR	3.37	-	-
Salida de Pasajeros al Exterior por Aeropuertos	3.37	-	-
OTROS IMPUESTOS	1.84	1.47	1.55
OTROS INGRESOS NO TRIBUTARIOS	35.55	6.76	5.48
Tarjetas de Turismo	32.74	-	-
Otros	2.81	6.76	5.48
TOTAL	905.62	1,180.72	1,529.49



CUADRO No. 38
RECAUDACION MENSUAL POR TIPO DE IMPUESTOS
ADMINISTRACION LOCAL SAN FRANCISCO, 2007
(en millones de RD\$)

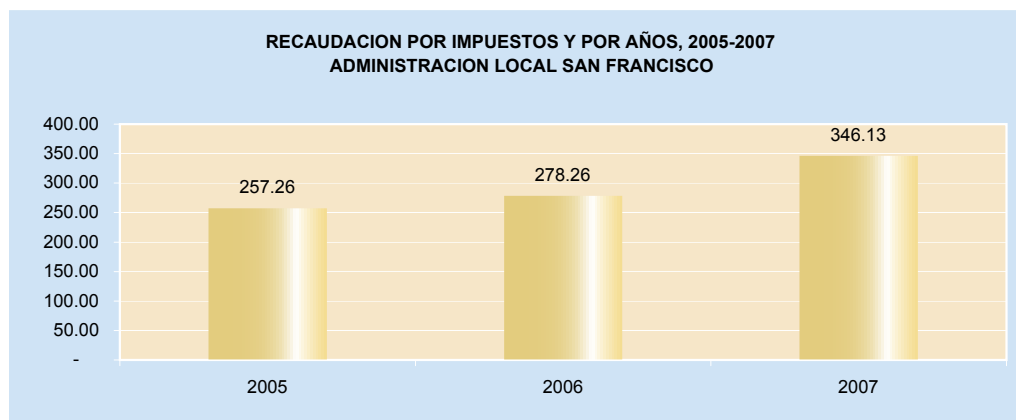
CONCEPTOS	Enero	Febrero	Marzo	Abril	Mayo	Junio	Julio	Agosto	Septiembre	Octubre	Noviembre	Diciembre	Total
IMPUESTOS SOBRE LOS INGRESOS	7.11	4.76	10.12	11.48	9.49	15.50	12.55	7.41	15.72	15.19	10.68	12.59	132.57
Impuestos Sobre la Renta de las Personas	2.56	1.79	4.81	4.40	2.16	9.43	5.41	1.91	6.69	4.83	2.76	6.36	53.12
Impuesto S/Renta de las Personas Físicas Ley 11-92	1.91	1.11	3.89	3.29	0.42	8.24	4.29	0.54	5.38	3.32	1.34	4.93	38.67
Impuesto S/Renta de los Salarios Ley 11-92	0.41	0.26	0.47	0.59	0.64	0.66	0.60	0.76	0.69	0.95	0.77	0.77	7.58
Otros	0.23	0.42	0.45	0.52	1.10	0.53	0.52	0.61	0.62	0.56	0.65	0.66	6.88
Impuestos Sobre los Ingresos de las Empresas	2.56	2.30	2.71	6.13	5.63	4.56	6.14	3.89	7.36	9.32	6.48	5.01	62.08
Impuesto S/Renta de las Empresas Ley 11-92	2.56	2.30	2.71	6.13	5.63	4.56	6.14	3.89	7.36	9.32	6.48	5.01	62.08
Otros Impuestos Sobre los Ingresos	1.99	0.67	2.60	0.95	1.70	1.51	1.00	1.61	1.66	1.04	1.45	1.21	17.37
IMPUESTOS SOBRE LA PROPIEDAD	4.30	6.21	12.00	9.32	7.41	4.22	6.74	8.97	11.75	8.31	5.96	5.50	90.70
Operaciones Inmobiliarias	2.48	4.19	9.11	8.38	4.92	3.42	4.17	6.14	5.64	5.32	5.01	4.72	63.48
Impuestos Viviendas Suntuarias	0.07	0.24	2.01	0.22	0.25	0.02	0.06	0.23	2.10	0.19	0.14	0.15	5.68
Impuesto Sobre Sucesiones	0.17	0.54	0.28	0.10	0.28	0.16	0.09	0.86	0.90	0.38	0.16	0.27	4.19
Impuesto Sobre el Patrimonio de las Empresa (Ley557-05)	1.37	0.81	0.06	0.36	1.43	0.47	1.97	0.84	0.49	1.65	0.29	0.13	9.85
Otros	0.22	0.43	0.55	0.26	0.53	0.14	0.45	0.90	2.64	0.77	0.36	0.22	7.48
IMPUESTOS SOBRE MERCANCIAS Y SERVICIOS	9.49	9.96	12.94	11.88	11.22	12.45	11.85	7.76	8.92	6.70	6.94	6.66	116.79
Impuestos Transf. de Bienes Industrializ.y Ss.	6.93	6.04	6.71	6.39	6.95	9.20	8.93	7.24	8.63	6.43	6.71	6.39	86.54
ITBIS	6.34	5.58	6.21	6.08	6.68	7.61	8.68	7.02	8.59	6.39	6.56	6.29	82.02
Otros	0.60	0.46	0.50	0.31	0.28	1.58	0.25	0.22	0.04	0.04	0.15	0.10	4.52
Impuestos Sobre los servicios	0.10	0.11	0.15	0.09	0.12	0.15	0.23	0.26	0.22	0.17	0.18	0.15	1.94
Impuesto S/Ss. De Telecomunicaciones	0.10	0.11	0.15	0.09	0.12	0.15	0.23	0.26	0.22	0.17	0.18	0.15	1.94
Impuestos Sobre el Uso de Bienes y Licencias	2.46	3.82	6.08	5.41	4.14	3.10	2.69	0.26	0.07	0.10	0.05	0.12	28.30
Derecho de Circulación Vehículos de Motor	0.03	0.02	0.02	0.01	0.01	0.02	0.04	0.03	0.07	0.04	0.05	0.11	0.46
Impuesto Sobre Tramitación de Documentos	2.42	3.77	6.04	5.35	4.12	3.06	2.64	0.00	-	-	-	-	27.40
Otros	0.01	0.03	0.01	0.04	0.01	0.02	0.01	0.23	0.00	0.07	0.00	0.01	0.43
OTROS IMPUESTOS	0.09	0.18	0.28	0.14	0.15	0.12	0.13	0.17	0.12	0.05	0.02	0.04	1.49
OTROS INGRESOS NO TRIBUTARIOS	0.53	0.53	0.48	0.41	0.37	0.37	0.48	0.39	0.27	0.24	0.32	0.19	4.58
Otros	0.53	0.53	0.48	0.41	0.37	0.37	0.48	0.39	0.27	0.24	0.32	0.19	4.58
TOTAL	21.52	21.65	35.82	33.23	28.64	32.65	31.75	24.70	36.78	30.50	23.92	24.97	346.13

ADMINISTRACION LOCAL SAN FRANCISCO, 2007
(en millones de RD\$)



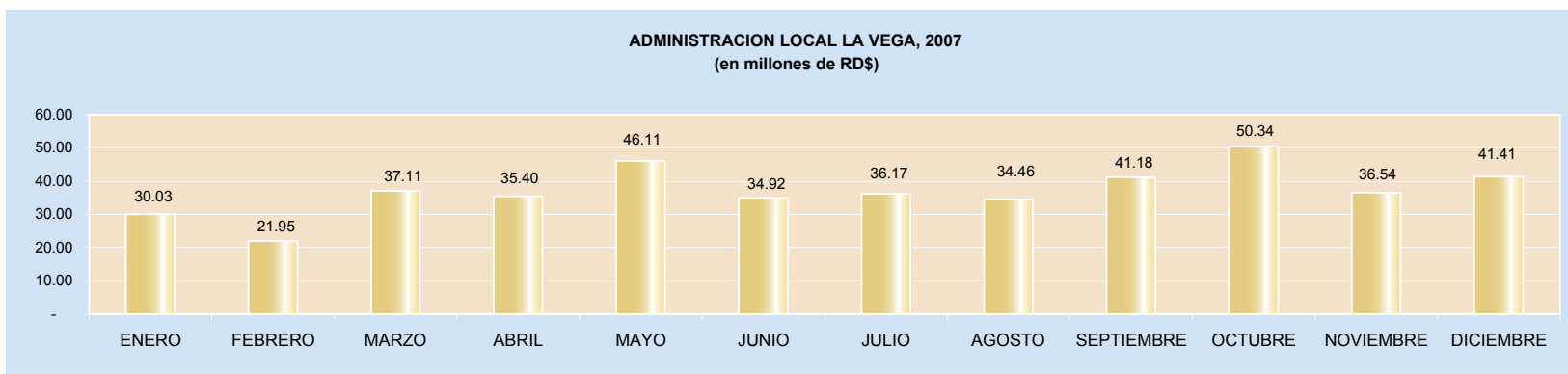
CUADRO No. 39
RECAUDACION POR TIPO DE IMPUESTOS Y POR AÑOS
ADMINISTRACION LOCAL SAN FRANCISCO, 2005 - 2007
 (En millones de RD\$)

CONCEPTOS	2005	2006	2007
IMPUESTOS SOBRE LOS INGRESOS	100.50	99.18	132.57
Impuestos Sobre la Renta de las Personas	39.25	41.51	53.12
Impuesto S/Renta de las Personas Físicas Ley 11-92	30.48	33.65	38.67
Impuesto S/Renta de los Salarios Ley 11-92	5.53	4.63	7.58
Otros	3.24	3.23	6.88
Impuestos Sobre los Ingresos de las Empresas	52.92	47.75	62.08
Impuesto S/Renta de las Empresas Ley 11-92	52.92	47.75	62.08
Otros Impuestos Sobre los Ingresos	8.33	9.92	17.37
IMPUESTOS SOBRE LA PROPIEDAD	44.62	59.79	90.70
Operaciones Inmobiliarias	32.63	41.41	63.48
Impuestos Viviendas Suntuarias	6.90	8.36	5.68
Impuesto Sobre Sucesiones	1.62	2.87	4.19
Impuesto Sobre el Patrimonio de las Empresa (Ley557-05)	-	0.93	9.85
Otros	3.47	6.22	7.48
IMPUESTOS SOBRE MERCANCIAS Y SERVICIOS	105.91	109.27	116.79
Impuestos Transf. de Bienes Industrializ.y Ss.	46.72	61.25	86.54
ITBIS	44.27	58.58	82.02
Otros	2.45	2.67	4.52
Impuestos Sobre los servicios	0.79	1.30	1.94
Impuesto S/Ss. De Telecomunicaciones	0.79	1.07	1.94
Otros	-	0.23	-
Impuestos Sobre el Uso de Bienes y Licencias	58.40	46.72	28.30
Derecho de Circulación Vehículos de Motor	19.86	1.08	0.46
Impuesto Sobre Tramitación de Documentos	38.54	45.51	27.40
Otros	-	0.13	0.43
OTROS IMPUESTOS	1.60	1.86	1.49
OTROS INGRESOS NO TRIBUTARIOS	4.63	8.16	4.58
Otros	4.63	8.16	4.58
TOTAL	257.26	278.26	346.13



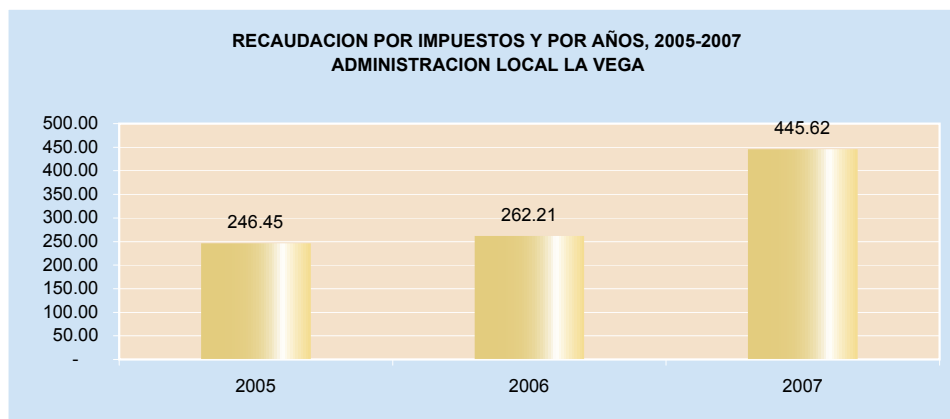
CUADRO No. 40
RECAUDACION MENSUAL POR TIPO DE IMPUESTOS
ADMINISTRACION LOCAL LA VEGA, 2007
 (En millones de RD\$)

CONCEPTOS	Enero	Febrero	Marzo	Abril	Mayo	Junio	Julio	Agosto	Septiembre	Octubre	Noviembre	Diciembre	Total
IMPUESTOS SOBRE LOS INGRESOS	11.07	7.09	11.40	14.39	14.20	13.79	15.87	10.05	16.81	24.04	13.67	14.04	166.41
Impuestos Sobre la Renta de las Personas	2.52	1.35	4.34	3.06	1.98	5.92	5.16	1.97	4.75	4.85	2.27	5.33	43.51
Impuesto S/Renta de las Personas Físicas Ley 11-92	1.52	0.54	3.29	1.92	0.81	4.77	3.93	0.90	3.76	3.78	1.09	3.50	29.82
Impuesto S/Renta de los Salarios Ley 11-92	0.84	0.66	0.81	0.87	0.91	0.84	0.92	0.79	0.69	0.79	0.75	0.97	9.84
Otros	0.16	0.14	0.23	0.26	0.27	0.31	0.30	0.28	0.30	0.29	0.44	0.86	3.85
Impuestos Sobre los Ingresos de las Empresas	6.81	5.43	6.16	10.13	10.91	6.84	9.56	7.03	11.29	18.23	10.18	7.45	110.00
Impuesto S/Renta de las Empresas Ley 11-92	6.81	5.43	6.16	10.13	10.91	6.84	9.56	7.03	11.29	18.23	10.18	7.45	110.00
Otros Impuestos Sobre los Ingresos	1.74	0.31	0.90	1.19	1.30	1.03	1.16	1.05	0.77	0.96	1.21	1.26	12.90
IMPUESTOS SOBRE LA PROPIEDAD	6.47	3.60	10.41	7.64	12.61	7.10	6.37	12.25	8.95	11.91	9.54	12.68	109.53
Operaciones Inmobiliarias	4.96	2.86	8.03	5.14	7.46	5.37	3.79	9.49	5.55	7.99	7.37	9.79	77.80
Impuestos Viviendas Suntuarias	0.25	0.41	1.22	0.67	0.44	0.50	0.20	0.75	1.47	0.55	0.40	0.33	7.18
Impuesto Sobre Sucesiones	0.19	0.03	0.27	0.25	0.87	0.38	0.27	0.53	0.97	0.25	0.38	0.71	5.11
Impuesto Sobre el Patrimonio de las Empresa (Ley557-05)	0.74	0.03	0.15	1.04	2.93	0.27	1.64	0.28	0.63	2.44	0.57	0.23	10.94
Otros	0.33	0.27	0.74	0.54	0.91	0.58	0.47	1.20	0.34	0.67	0.83	1.62	8.50
IMPUESTOS SOBRE MERCANCIAS Y SERVICIOS	12.11	10.86	14.59	12.97	18.52	13.50	13.36	11.48	15.19	14.28	13.13	14.55	164.54
Impuestos Transf. de Bienes Industrializ.y Ss.	8.81	8.95	9.05	9.79	9.78	9.33	10.25	11.34	15.07	14.09	12.96	14.29	133.70
ITBIS	7.86	8.87	8.51	9.19	9.34	9.15	9.87	10.41	14.36	13.98	12.75	14.13	128.43
Otros	0.95	0.08	0.54	0.59	0.44	0.18	0.38	0.93	0.71	0.12	0.21	0.15	5.28
Impuestos Sobre el Uso de Bienes y Licencias	3.30	1.92	5.54	3.18	8.74	4.17	3.11	0.14	0.12	0.18	0.17	0.26	30.83
Derecho de Circulación Vehículos de Motor	0.03	0.04	0.06	0.02	0.01	0.04	0.09	0.13	0.12	0.18	0.16	0.26	1.14
Impuesto Sobre Tramitación de Documentos	3.25	1.87	5.41	3.16	8.73	4.13	3.01	0.01	-	-	-	-	29.57
Otros	0.02	0.01	0.07	0.00	0.00	0.00	0.00	0.01	0.00	0.01	0.01	0.01	0.13
OTROS IMPUESTOS	0.12	0.16	0.50	0.20	0.55	0.21	0.36	0.26	0.13	0.03	0.05	0.10	2.69
OTROS INGRESOS NO TRIBUTARIOS	0.25	0.23	0.22	0.20	0.23	0.33	0.20	0.41	0.10	0.08	0.14	0.04	2.45
Otros	0.25	0.23	0.22	0.20	0.23	0.33	0.20	0.41	0.10	0.08	0.14	0.04	2.45
TOTAL	30.03	21.95	37.11	35.40	46.11	34.92	36.17	34.46	41.18	50.34	36.54	41.41	445.62



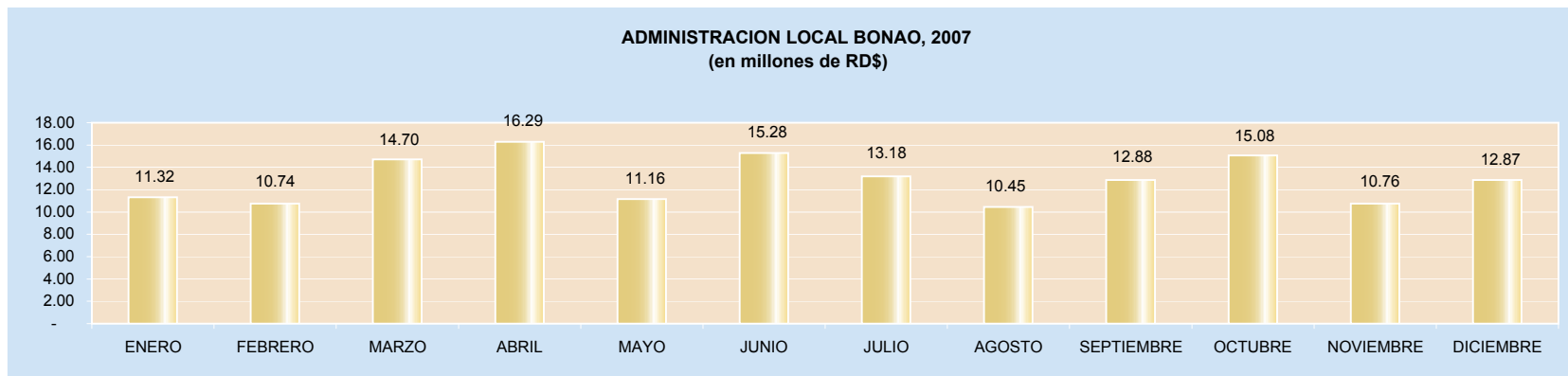
CUADRO No. 41
RECAUDACION POR TIPO DE IMPUESTOS Y POR AÑOS
ADMINISTRACION LOCAL LA VEGA, 2005 - 2007
 (En millones de RD\$)

CONCEPTOS	2005	2006	2007
IMPUESTOS SOBRE LOS INGRESOS	80.71	104.52	166.41
Impuestos Sobre la Renta de las Personas	24.55	30.78	43.51
Impuesto S/Renta de las Personas Físicas Ley 11-92	16.85	21.29	29.82
Impuesto S/Renta de los Salarios Ley 11-92	5.93	7.97	9.84
Otros	1.77	1.52	3.85
Impuestos Sobre los Ingresos de las Empresas	51.93	68.46	110.00
Impuesto S/Renta de las Empresas Ley 11-92	51.93	68.46	110.00
Otros Impuestos Sobre los Ingresos	4.23	5.28	12.90
IMPUESTOS SOBRE LA PROPIEDAD	49.53	51.09	109.53
Operaciones Inmobiliarias	35.85	38.59	77.80
Impuestos Viviendas Suntuarias	9.86	4.82	7.18
Impuesto Sobre Sucesiones	1.61	2.17	5.11
Impuesto Sobre el Patrimonio de las Empresa (Ley557-05)	-	1.99	10.94
Otros	2.21	3.52	8.50
IMPUESTOS SOBRE MERCANCIAS Y SERVICIOS	112.59	102.32	164.54
Impuestos Transf. de Bienes Industrializ.y Ss.	63.15	69.34	133.70
ITBIS	62.08	66.72	128.43
Otros	1.07	2.62	5.28
Impuestos Sobre Mercancías	0.88	-	-
Otros	0.88	-	-
Impuestos Sobre el Uso de Bienes y Licencias	48.56	32.98	30.83
Derecho de Circulación Vehículos de Motor	9.06	1.03	1.14
Impuesto Sobre Tramitación de Documentos	39.50	31.22	29.57
Otros	-	0.73	0.13
IMPUESTOS SOBRE EL COMERCIO EXTERIOR	0.28	-	-
Otros	0.28	-	-
OTROS IMPUESTOS	2.28	2.45	2.69
OTROS INGRESOS NO TRIBUTARIOS	1.06	1.83	2.45
Otros	1.06	1.83	2.45
TOTAL	246.45	262.21	445.62



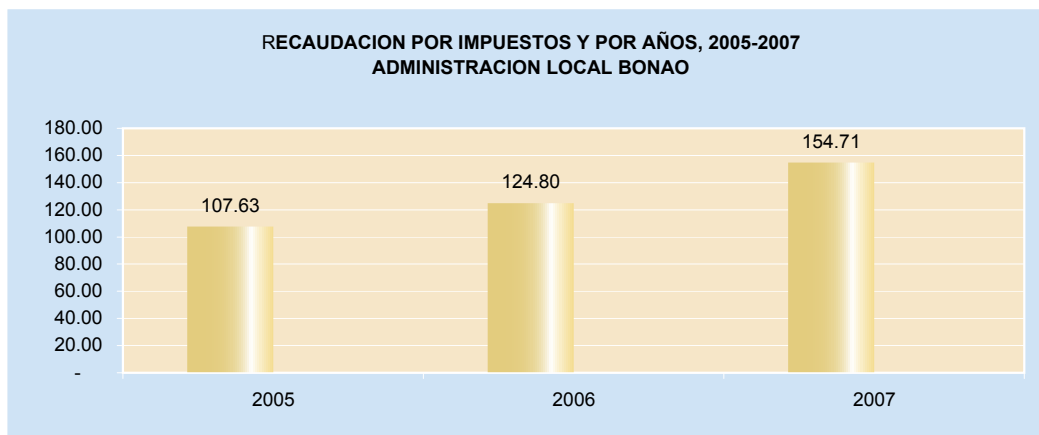
CUADRO No. 42
RECAUDACION MENSUAL POR TIPO DE IMPUESTOS
ADMINISTRACION LOCAL BONAO, 2007
 (En millones de RD\$)

CONCEPTOS	Enero	Febrero	Marzo	Abril	Mayo	Junio	Julio	Agosto	Septiembre	Octubre	Noviembre	Diciembre	Total
IMPUESTOS SOBRE LOS INGRESOS	3.15	2.66	3.33	6.35	3.00	4.46	3.99	4.09	5.88	6.26	4.12	5.56	52.85
Impuestos Sobre la Renta de las Personas	1.59	1.51	1.94	1.88	1.15	2.83	2.34	1.85	2.88	2.92	1.84	3.46	26.18
Impuesto S/Renta de las Personas Físicas Ley 11-92	0.48	0.27	0.86	0.83	0.24	1.72	1.10	0.80	1.58	1.38	0.65	1.79	11.73
Impuesto S/Renta de los Salarios Ley 11-92	0.91	1.14	0.96	0.95	0.69	0.90	1.11	0.92	1.14	1.41	1.04	1.30	12.47
Otros	0.19	0.10	0.12	0.11	0.22	0.21	0.13	0.12	0.16	0.13	0.14	0.36	1.98
Impuestos Sobre los Ingresos de las Empresas	1.36	1.00	1.24	4.28	1.54	1.50	1.42	2.04	2.65	2.95	2.03	1.68	23.67
Impuesto S/Renta de las Empresas Ley 11-92	1.36	1.00	1.24	4.28	1.54	1.50	1.42	2.04	2.65	2.95	2.03	1.68	23.67
Otros Impuestos Sobre los Ingresos	0.21	0.14	0.16	0.19	0.32	0.12	0.23	0.21	0.35	0.39	0.25	0.43	2.99
IMPUESTOS SOBRE LA PROPIEDAD	1.96	1.74	3.83	3.29	1.78	2.67	2.14	1.63	2.14	2.78	1.80	2.58	28.35
Operaciones Inmobiliarias	1.84	1.49	3.16	3.03	1.35	2.51	2.05	1.48	1.67	1.97	1.56	1.91	24.01
Impuestos Viviendas Suntuarias	0.06	0.05	0.21	0.04	0.01	0.05	0.01	0.07	0.24	0.12	0.04	0.38	1.29
Impuesto Sobre Sucesiones	0.01	0.18	0.34	0.02	0.08	0.02	0.03	0.01	0.00	0.01	0.00	0.03	0.73
Impuesto Sobre el Patrimonio de las Empresa (Ley557-05)	-	0.00	0.07	0.18	0.25	0.05	0.01	-	0.16	0.45	0.04	0.03	1.24
Otros	0.05	0.02	0.06	0.02	0.09	0.03	0.03	0.07	0.07	0.24	0.15	0.24	1.08
IMPUESTOS SOBRE MERCANCIAS Y SERVICIOS	6.04	6.09	7.12	6.42	6.14	7.83	6.81	4.56	4.75	5.94	4.74	4.62	71.05
Impuestos Transf. de Bienes Industrializ.y Ss.	4.59	4.81	4.72	4.65	4.91	4.79	5.39	4.50	4.74	5.92	4.72	4.56	58.29
ITBIS	4.52	4.70	4.53	4.55	4.75	4.62	4.89	4.42	4.71	5.84	4.65	4.53	56.71
Otros	0.07	0.12	0.19	0.10	0.16	0.17	0.49	0.08	0.03	0.08	0.07	0.03	1.58
Impuestos Sobre el Uso de Bienes y Licencias	1.44	1.28	2.39	1.78	1.23	3.04	1.42	0.06	0.01	0.02	0.02	0.06	12.76
Derecho de Circulación Vehículos de Motor	0.02	0.01	0.01	0.00	0.00	0.01	0.01	0.01	0.01	0.02	0.02	0.06	0.19
Impuesto Sobre Tramitación de Documentos	1.40	1.25	2.37	1.76	1.22	3.02	1.39	-	-	-	-	-	12.41
Otros	0.02	0.02	0.02	0.01	0.01	0.02	0.02	0.05	-	-	-	-	0.16
OTROS IMPUESTOS	0.02	0.04	0.08	0.02	0.03	0.10	0.04	0.00	0.00	0.00	0.00	0.00	0.33
OTROS INGRESOS NO TRIBUTARIOS	0.15	0.20	0.35	0.22	0.21	0.22	0.21	0.17	0.10	0.10	0.10	0.10	2.13
Otros	0.15	0.20	0.35	0.22	0.21	0.22	0.21	0.17	0.10	0.10	0.10	0.10	2.13
TOTAL	11.32	10.74	14.70	16.29	11.16	15.28	13.18	10.45	12.88	15.08	10.76	12.87	154.71



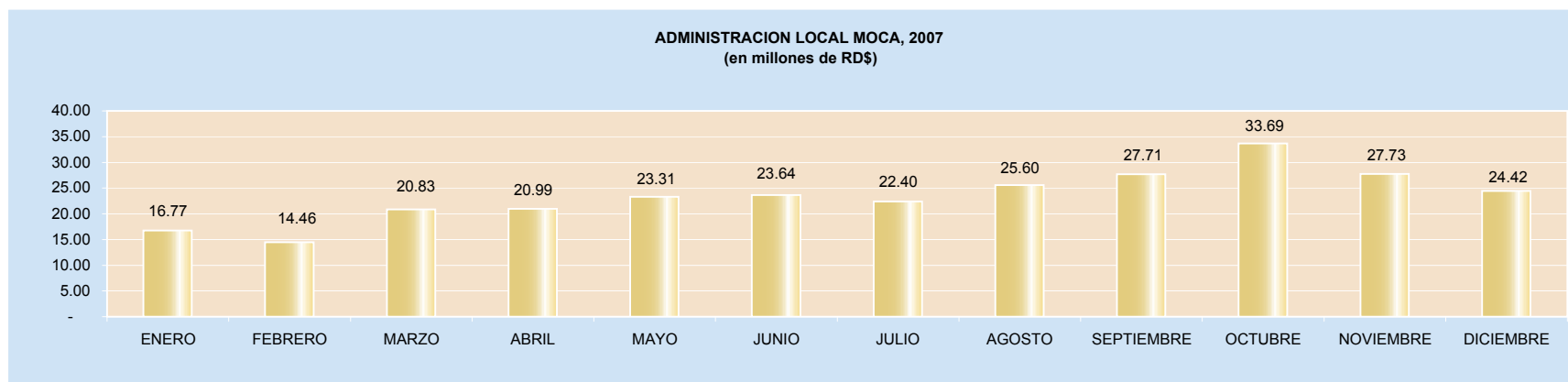
CUADRO No. 43
RECAUDACION POR TIPO DE IMPUESTOS Y POR AÑOS
ADMINISTRACION LOCAL BONA0, 2005 - 2007
 (En millones de RD\$)

CONCEPTOS	2005	2006	2007
IMPUESTOS SOBRE LOS INGRESOS	26.26	38.71	52.85
Impuestos Sobre la Renta de las Personas	13.45	19.75	26.18
Impuesto S/Renta de las Personas Físicas Ley 11-92	9.39	9.21	11.73
Impuesto S/Renta de los Salarios Ley 11-92	2.87	9.34	12.47
Otros	1.19	1.20	1.98
Impuestos Sobre los Ingresos de las Empresas	11.53	16.28	23.67
Impuesto S/Renta de las Empresas Ley 11-92	11.53	16.28	23.67
Otros Impuestos Sobre los Ingresos	1.28	2.68	2.99
IMPUESTOS SOBRE LA PROPIEDAD	19.25	22.57	28.35
Operaciones Inmobiliarias	16.53	19.54	24.01
Impuestos Viviendas Suntuarias	1.70	1.75	1.29
Impuesto Sobre Sucesiones	0.40	0.50	0.73
Impuesto Sobre el Patrimonio de las Empresa (Ley557-05)	-	-	1.24
Otros	0.62	0.78	1.08
IMPUESTOS SOBRE MERCANCIAS Y SERVICIOS	59.77	60.70	71.05
Impuestos Transf. de Bienes Industrializ.y Ss.	35.88	41.42	58.29
ITBIS	35.49	40.19	56.71
Otros	0.39	1.23	1.58
Impuestos Sobre el Uso de Bienes y Licencias	23.89	19.28	12.76
Derecho de Circulación Vehículos de Motor	8.95	0.56	0.19
Impuesto Sobre Tramitación de Documentos	14.83	18.24	12.41
Otros	0.11	0.48	0.16
OTROS IMPUESTOS	0.55	0.49	0.33
OTROS INGRESOS NO TRIBUTARIOS	1.80	2.33	2.13
Otros	1.80	2.33	2.13
TOTAL	107.63	124.80	154.71



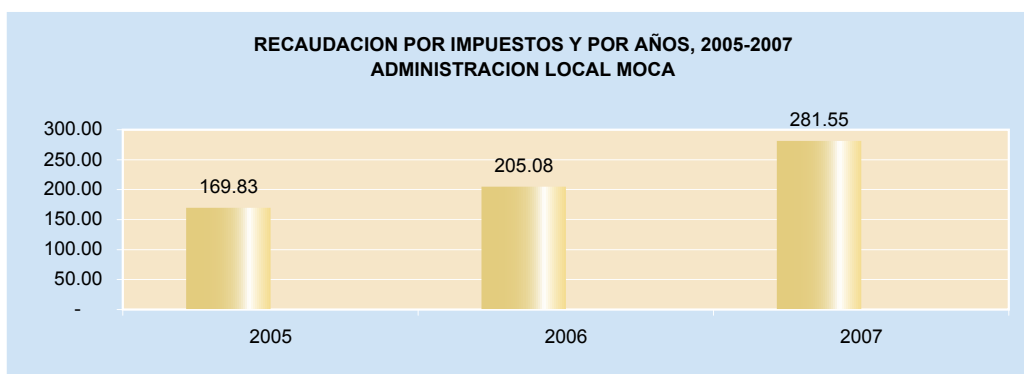
CUADRO No. 44
RECAUDACION MENSUAL POR TIPO DE IMPUESTOS
ADMINISTRACION LOCAL MOCA, 2007
 (En millones de RD\$)

CONCEPTOS	Enero	Febrero	Marzo	Abril	Mayo	Junio	Julio	Agosto	Septiembre	Octubre	Noviembre	Diciembre	Total
IMPUESTOS SOBRE LOS INGRESOS	6.91	4.54	7.96	8.53	9.45	12.75	11.20	9.99	11.72	19.82	12.99	14.21	130.07
Impuestos Sobre la Renta de las Personas	2.18	0.90	3.96	2.29	1.33	7.11	4.63	1.88	4.05	4.45	1.82	4.81	39.39
Impuesto S/Renta de las Personas Físicas Ley 11-92	1.71	0.46	3.38	1.42	0.50	5.65	3.51	1.09	3.32	3.32	0.80	3.44	28.62
Impuesto S/Renta de los Salarios Ley 11-92	0.34	0.32	0.36	0.59	0.59	1.20	0.79	0.49	0.47	0.81	0.68	0.90	7.55
Otros	0.13	0.12	0.21	0.28	0.24	0.25	0.33	0.29	0.25	0.32	0.34	0.46	3.22
Impuestos Sobre los Ingresos de las Empresas	4.00	3.48	3.79	5.99	7.05	5.37	6.09	7.72	7.34	14.80	10.75	7.25	83.64
Impuesto S/Renta de las Empresas Ley 11-92	4.00	3.48	3.79	5.99	7.05	5.37	6.09	7.72	7.34	14.80	10.75	7.25	83.64
Otros Impuestos Sobre los Ingresos	0.72	0.17	0.21	0.25	1.07	0.27	0.47	0.40	0.34	0.57	0.41	2.15	7.04
IMPUESTOS SOBRE LA PROPIEDAD	2.06	2.08	4.05	2.86	4.33	1.73	1.75	3.92	4.82	2.85	4.12	3.73	38.31
Operaciones Inmobiliarias	1.48	1.39	2.96	2.10	2.35	1.50	1.31	2.88	3.16	1.66	2.93	2.53	26.26
Impuestos Viviendas Suntuarias	0.01	0.04	0.67	0.10	0.02	0.00	0.03	0.11	0.89	0.06	0.09	0.09	2.12
Impuesto Sobre Sucesiones	0.24	0.20	0.13	0.05	0.13	0.05	0.14	0.19	0.15	0.13	0.39	0.06	1.85
Impuesto Sobre el Patrimonio de las Empresa (Ley557-05)	0.22	0.02	0.00	0.53	1.72	0.12	0.13	0.32	0.15	0.80	0.29	0.61	4.92
Otros	0.12	0.43	0.27	0.08	0.11	0.06	0.15	0.41	0.47	0.19	0.42	0.44	3.16
IMPUESTOS SOBRE MERCANCIAS Y SERVICIOS	7.27	7.31	8.19	9.09	8.67	8.62	8.94	11.27	10.97	10.85	10.38	6.44	108.01
Impuestos Transf. de Bienes Industrializ.y Ss.	6.00	5.61	5.36	7.30	6.03	7.13	8.02	11.20	10.90	10.78	10.24	6.27	94.84
ITBIS	5.83	5.58	5.02	7.24	5.91	7.01	7.79	10.88	10.85	10.66	10.17	6.05	92.97
Otros	0.18	0.03	0.34	0.06	0.12	0.13	0.22	0.32	0.05	0.13	0.07	0.23	1.87
Impuestos Sobre el Uso de Bienes y Licencias	1.27	1.70	2.84	1.79	2.64	1.49	0.92	0.08	0.06	0.07	0.14	0.17	13.17
Derecho de Circulación Vehículos de Motor	0.02	0.03	0.04	0.02	0.01	0.05	0.05	0.08	0.06	0.07	0.13	0.17	0.71
Impuesto Sobre Tramitación de Documentos	1.24	1.67	2.78	1.76	2.62	1.43	0.86	-	-	-	-	-	12.36
Otros	0.01	0.01	0.01	0.01	0.01	0.01	0.01	0.00	0.00	0.00	0.01	0.00	0.10
OTROS IMPUESTOS	0.11	0.16	0.27	0.20	0.24	0.14	0.22	0.15	0.02	0.02	0.05	0.01	1.59
OTROS INGRESOS NO TRIBUTARIOS	0.41	0.36	0.36	0.31	0.61	0.40	0.29	0.27	0.19	0.16	0.19	0.03	3.58
Otros	0.41	0.36	0.36	0.31	0.61	0.40	0.29	0.27	0.19	0.16	0.19	0.03	3.58
TOTAL	16.77	14.46	20.83	20.99	23.31	23.64	22.40	25.60	27.71	33.69	27.73	24.42	281.55



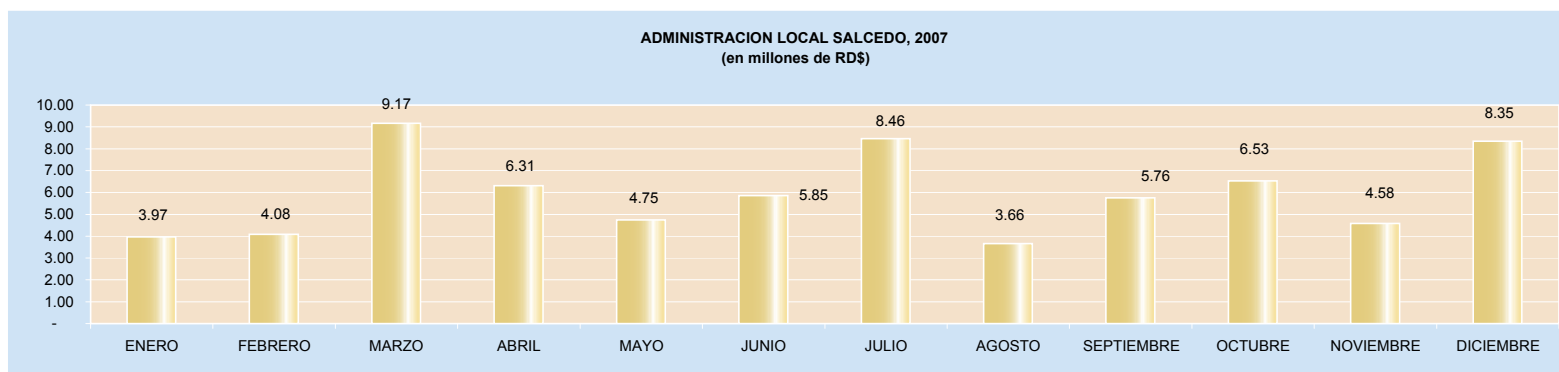
CUADRO No. 45
RECAUDACION POR TIPO DE IMPUESTOS Y POR AÑOS
ADMINISTRACION LOCAL MOCA, 2005 - 2007
 (En millones de RD\$)

CONCEPTOS	2005	2006	2007
IMPUESTOS SOBRE LOS INGRESOS	48.89	86.96	130.07
Impuestos Sobre la Renta de las Personas	22.25	29.40	39.39
Impuesto S/Renta de las Personas Físicas Ley 11-92	16.89	22.15	28.62
Impuesto S/Renta de los Salarios Ley 11-92	4.42	5.75	7.55
Otros	0.94	1.50	3.22
Impuestos Sobre los Ingresos de las Empresas	23.89	52.74	83.64
Impuesto S/Renta de las Empresas Ley 11-92	23.89	52.74	83.64
Otros Impuestos Sobre los Ingresos	2.75	4.82	7.04
IMPUESTOS SOBRE LA PROPIEDAD	28.98	31.76	38.31
Operaciones Inmobiliarias	19.98	23.03	26.26
Impuestos Viviendas Suntuarias	6.47	2.04	2.12
Impuesto Sobre Sucesiones	1.17	3.27	1.85
Impuesto Sobre el Patrimonio de las Empresa (Ley557-05)	-	1.78	4.92
Otros	1.36	1.64	3.16
IMPUESTOS SOBRE MERCANCIAS Y SERVICIOS	89.05	80.93	108.01
Impuestos Transf. de Bienes Industrializ.y Ss.	54.37	59.47	94.84
ITBIS	53.71	56.01	92.97
Otros	0.66	3.46	1.87
Impuestos Sobre el Uso de Bienes y Licencias	34.68	21.46	13.17
Derecho de Circulación Vehículos de Motor	15.48	0.71	0.71
Impuesto Sobre Tramitación de Documentos	19.20	20.61	12.36
Otros	-	0.14	0.10
OTROS IMPUESTOS	1.08	1.34	1.59
OTROS INGRESOS NO TRIBUTARIOS	1.83	4.09	3.58
Otros	1.83	4.09	3.58
TOTAL	169.83	205.08	281.55



CUADRO No. 46
RECAUDACION MENSUAL POR TIPO DE IMPUESTOS
AGENCIA LOCAL SALCEDO, 2007
(En millones de RD\$)

CONCEPTOS	Enero	Febrero	Marzo	Abril	Mayo	Junio	Julio	Agosto	Septiembre	Octubre	Noviembre	Diciembre	Total
IMPUESTOS SOBRE LOS INGRESOS	1.93	1.11	2.73	2.83	2.05	3.41	6.27	1.87	3.13	4.80	3.01	6.11	39.23
Impuestos Sobre la Renta de las Personas	0.97	0.32	1.93	1.44	0.20	2.01	4.67	0.52	1.16	3.05	0.60	3.25	20.12
Impuesto S/Renta de las Personas Físicas Ley 11-92	0.91	0.25	1.78	1.39	0.14	1.96	4.58	0.46	1.11	2.91	0.55	3.21	19.25
Impuesto S/Renta de los Salarios Ley 11-92	0.04	0.03	0.12	0.02	0.02	0.03	0.06	0.03	0.03	0.11	0.02	0.02	0.53
Otros	0.02	0.03	0.04	0.04	0.04	0.03	0.03	0.03	0.03	0.02	0.02	0.02	0.34
Impuestos Sobre los Ingresos de las Empresas	0.84	0.66	0.64	1.27	1.65	1.21	1.27	1.19	1.70	1.56	2.27	2.24	16.51
Impuesto S/Renta de las Empresas Ley 11-92	0.84	0.66	0.64	1.27	1.65	1.21	1.27	1.19	1.70	1.56	2.27	2.24	16.51
Otros Impuestos Sobre los Ingresos	0.12	0.12	0.16	0.11	0.20	0.19	0.33	0.16	0.26	0.19	0.14	0.62	2.60
IMPUESTOS SOBRE LA PROPIEDAD	0.64	1.37	3.52	1.55	0.72	0.84	0.83	0.57	1.44	1.03	0.71	1.12	14.33
Operaciones Inmobiliarias	0.52	1.30	2.50	1.07	0.38	0.54	0.57	0.51	0.81	0.70	0.26	0.93	10.08
Impuestos Viviendas Suntuarias	0.02	0.03	0.63	0.02	0.01	0.01	0.04	0.03	0.42	0.10	0.12	0.05	1.49
Impuesto Sobre Sucesiones	0.07	-	0.14	0.29	0.07	0.16	0.16	0.02	0.04	0.02	0.14	0.07	1.18
Impuesto Sobre el Patrimonio de las Empresa (Ley557-05)	-	0.00	-	0.02	0.22	0.02	0.02	0.00	0.09	0.19	0.00	0.00	0.57
Otros	0.02	0.03	0.25	0.13	0.05	0.10	0.04	0.02	0.07	0.03	0.18	0.07	1.01
IMPUESTOS SOBRE MERCANCIAS Y SERVICIOS	1.18	1.45	2.67	1.73	1.82	1.45	1.20	1.17	1.15	0.66	0.80	1.07	16.38
Impuestos Transf. de Bienes Industrializ.y Ss.	0.77	0.64	1.16	1.09	1.39	1.05	0.79	1.16	1.13	0.63	0.76	1.05	11.63
ITBIS	0.75	0.64	1.13	1.07	1.38	1.04	0.78	1.15	1.13	0.63	0.75	1.03	11.49
Otros	0.01	0.01	0.03	0.02	0.01	0.01	0.01	0.00	0.00	0.00	0.02	0.02	0.14
Impuestos Sobre el Uso de Bienes y Licencias	0.41	0.81	1.51	0.64	0.43	0.40	0.42	0.02	0.02	0.03	0.04	0.02	4.75
Derecho de Circulación Vehículos de Motor	0.01	0.01	0.03	0.02	0.01	0.03	0.04	0.02	0.02	0.03	0.04	0.02	0.27
Impuesto Sobre Tramitación de Documentos	0.40	0.80	1.48	0.62	0.43	0.37	0.37	-	-	-	-	-	4.48
OTROS IMPUESTOS	0.02	0.01	0.03	0.04	0.02	0.03	0.04	0.00	0.01	0.00	0.02	0.01	0.22
OTROS INGRESOS NO TRIBUTARIOS	0.20	0.15	0.21	0.17	0.14	0.12	0.13	0.04	0.03	0.04	0.04	0.03	1.31
Otros	0.20	0.15	0.21	0.17	0.14	0.12	0.13	0.04	0.03	0.04	0.04	0.03	1.31
TOTAL	3.97	4.08	9.17	6.31	4.75	5.85	8.46	3.66	5.76	6.53	4.58	8.35	71.46



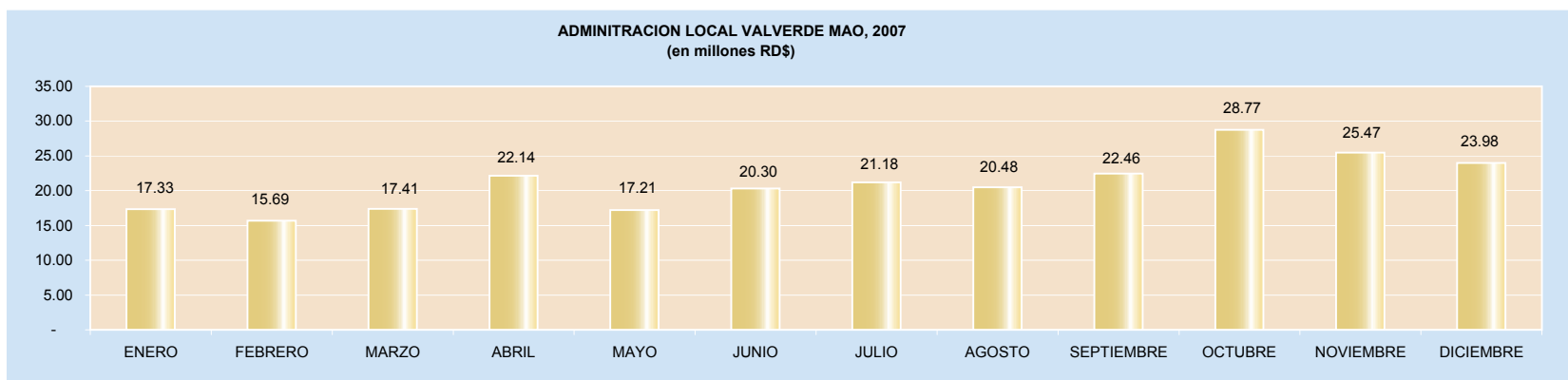
CUADRO No. 47
RECAUDACION POR TIPO DE IMPUESTOS Y POR AÑOS
ADMINISTRACION LOCAL SALCEDO, 2005 - 2007
 (En millones de RD\$)

CONCEPTOS	2005	2006	2007
IMPUESTOS SOBRE LOS INGRESOS	20.24	25.56	39.23
Impuestos Sobre la Renta de las Personas	12.03	15.18	20.12
Impuesto S/Renta de las Personas Físicas Ley 11-92	11.09	14.33	19.25
Impuesto S/Renta de los Salarios Ley 11-92	0.70	0.52	0.53
Otros	0.24	0.33	0.34
Impuestos Sobre los Ingresos de las Empresas	7.33	9.44	16.51
Impuesto S/Renta de las Empresas Ley 11-92	7.33	9.44	16.51
Otros Impuestos Sobre los Ingresos	0.88	0.94	2.60
IMPUESTOS SOBRE LA PROPIEDAD	8.66	9.98	14.33
Operaciones Inmobiliarias	5.45	6.57	10.08
Impuestos Viviendas Suntuarías	1.43	1.40	1.49
Impuesto Sobre Sucesiones	0.82	1.24	1.18
Impuesto Sobre el Patrimonio de las Empresa (Ley557-05)	-	-	0.57
Otros	0.96	0.77	1.01
IMPUESTOS SOBRE MERCANCIAS Y SERVICIOS	16.26	15.36	16.38
Impuestos Transf. de Bienes Industrializ.y Ss.	5.81	9.83	11.63
ITBIS	5.63	9.60	11.49
Otros	0.18	0.23	0.14
Impuestos Sobre el Uso de Bienes y Licencias	10.45	5.53	4.75
Derecho de Circulación Vehículos de Motor	5.37	0.37	0.27
Impuesto Sobre Tramitación de Documentos	5.08	5.16	4.48
OTROS IMPUESTOS	0.38	0.27	0.22
OTROS INGRESOS NO TRIBUTARIOS	0.37	0.48	1.31
Otros	0.37	0.48	1.31
TOTAL	45.91	51.65	71.46



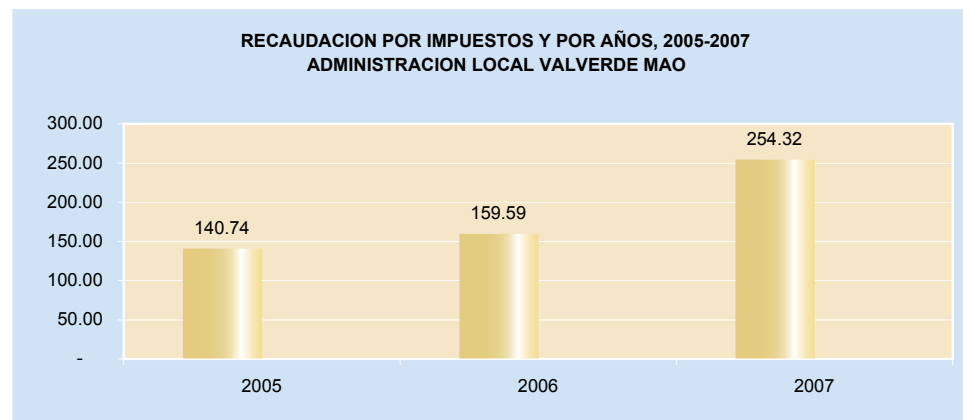
CUADRO No. 48
RECAUDACION MENSUAL POR TIPO DE IMPUESTOS
ADMINISTRACION LOCAL VALVERDE MAO, 2007
 (En millones de RD\$)

CONCEPTOS	Enero	Febrero	Marzo	Abril	Mayo	Junio	Julio	Agosto	Septiembre	Octubre	Noviembre	Diciembre	Total
IMPUESTOS SOBRE LOS INGRESOS	5.46	3.38	4.62	6.96	4.04	4.45	7.20	3.61	6.02	5.25	4.58	6.36	61.94
Impuestos Sobre la Renta de las Personas	2.01	0.90	2.12	1.98	0.86	2.28	3.00	1.04	2.42	2.00	1.43	2.60	22.64
Impuesto S/Renta de las Personas Físicas Ley 11-92	1.09	0.42	1.66	0.97	0.44	1.75	2.32	0.43	1.78	1.40	0.69	1.85	14.78
Impuesto S/Renta de los Salarios Ley 11-92	0.74	0.19	0.24	0.80	0.20	0.26	0.38	0.33	0.37	0.39	0.44	0.45	4.79
Otros	0.18	0.29	0.22	0.21	0.22	0.27	0.31	0.28	0.27	0.21	0.29	0.30	3.06
Impuestos Sobre los Ingresos de las Empresas	2.59	1.44	1.67	4.37	2.58	1.58	2.83	1.87	2.57	2.72	2.53	2.30	29.04
Impuesto S/Renta de las Empresas Ley 11-92	2.59	1.44	1.67	4.37	2.58	1.58	2.83	1.87	2.57	2.72	2.53	2.30	29.04
Otros Impuestos Sobre los Ingresos	0.86	1.04	0.83	0.62	0.60	0.60	1.36	0.70	1.03	0.53	0.63	1.47	10.27
IMPUESTOS SOBRE LA PROPIEDAD	0.74	0.94	1.48	1.57	1.54	2.02	0.95	1.63	1.23	3.39	1.68	1.90	20.98
Operaciones Inmobiliarias	0.69	0.84	1.19	1.32	1.02	1.91	0.76	1.18	0.62	1.24	1.12	1.47	13.36
Impuestos Viviendas Suntuarias	0.03	0.08	0.25	0.10	0.05	0.01	-	0.18	0.18	0.52	0.30	0.09	1.78
Impuesto Sobre Sucesiones	0.02	-	0.01	0.05	0.04	0.07	0.11	0.06	0.20	0.54	0.21	0.05	1.36
Impuesto Sobre el Patrimonio de las Empresa (Ley557-05)	0.00	0.02	0.03	0.10	0.43	0.04	0.09	0.21	0.23	1.09	0.05	0.28	2.57
Otros	0.04	0.28	0.06	0.13	0.07	0.05	0.06	0.14	0.14	0.58	0.26	0.11	1.91
IMPUESTOS SOBRE MERCANCIAS Y SERVICIOS	10.61	10.88	10.75	13.21	11.13	13.07	12.44	15.04	15.04	19.93	19.05	15.59	166.73
Impuestos Transf. de Bienes Industrializ.y Ss.	9.87	9.36	9.84	11.93	10.28	11.62	11.84	13.99	13.71	12.09	13.86	15.25	143.65
ITBIS	9.68	9.15	9.62	11.69	10.14	11.52	11.48	13.85	13.68	12.05	13.82	15.20	141.88
Otros	0.19	0.20	0.22	0.24	0.14	0.11	0.37	0.15	0.03	0.04	0.04	0.05	1.77
Impuestos Sobre el Uso de Bienes y Licencias	0.74	1.52	0.91	1.29	0.85	1.44	0.60	1.04	1.33	7.84	5.18	0.34	23.08
Derecho de Circulación Vehículos de Motor	0.01	0.01	0.00	0.00	0.00	0.01	0.01	1.04	1.33	7.84	5.18	0.34	15.77
Impuesto Sobre Tramitación de Documentos	0.73	1.52	0.91	1.29	0.85	1.44	0.59	0.00	-	-	-	-	7.31
OTROS IMPUESTOS	0.15	0.16	0.16	0.10	0.09	0.11	0.08	0.01	0.03	0.07	0.03	0.01	0.99
OTROS INGRESOS NO TRIBUTARIOS	0.36	0.33	0.40	0.29	0.41	0.65	0.51	0.20	0.14	0.13	0.14	0.12	3.68
Otros	0.36	0.33	0.40	0.29	0.41	0.65	0.51	0.20	0.14	0.13	0.14	0.12	3.68
TOTAL	17.33	15.69	17.41	22.14	17.21	20.30	21.18	20.48	22.46	28.77	25.47	23.98	254.32



CUADRO No. 49
RECAUDACION POR TIPO DE IMPUESTOS Y POR AÑOS
ADMINISTRACION LOCAL VALVERDE MAO, 2005 - 2007
 (En millones de RD\$)

CONCEPTOS	2005	2006	2007
IMPUESTOS SOBRE LOS INGRESOS	79.16	43.83	61.94
Impuestos Sobre la Renta de las Personas	13.88	15.06	22.64
Impuesto S/Renta de las Personas Físicas Ley 11-92	7.74	9.17	14.78
Impuesto S/Renta de los Salarios Ley 11-92	3.27	3.24	4.79
Otros	2.87	2.65	3.06
Impuestos Sobre los Ingresos de las Empresas	61.83	23.61	29.04
Impuesto S/Renta de las Empresas Ley 11-92	61.83	23.61	29.04
Otros Impuestos Sobre los Ingresos	3.45	5.16	10.27
IMPUESTOS SOBRE LA PROPIEDAD	17.50	11.12	20.98
Operaciones Inmobiliarias	9.40	8.57	13.36
Impuestos Viviendas Suntuarias	1.86	1.63	1.78
Impuesto Sobre Sucesiones	5.41	0.16	1.36
Impuesto Sobre el Patrimonio de las Empresa (Ley557-05)	-	-	2.57
Otros	0.83	0.76	1.91
IMPUESTOS SOBRE MERCANCIAS Y SERVICIOS	40.86	99.48	166.73
Impuestos Transf. de Bienes Industrializ.y Ss.	17.19	81.89	143.65
ITBIS	16.47	80.89	141.88
Otros	0.72	1.00	1.77
Impuestos Sobre los servicios	0.15	-	-
Impuestos S/Cheques y Transf. Bancarias	0.15	-	-
Impuestos Sobre el Uso de Bienes y Licencias	23.52	17.59	23.08
Derecho de Circulación Vehículos de Motor	11.74	8.38	15.77
Impuesto Sobre Tramitación de Documentos	11.78	9.21	7.31
Otros	0.04	0.08	-
OTROS IMPUESTOS	1.65	1.57	0.99
OTROS INGRESOS NO TRIBUTARIOS	1.57	3.59	3.68
Otros	1.57	3.59	3.68
TOTAL	140.74	159.59	254.32

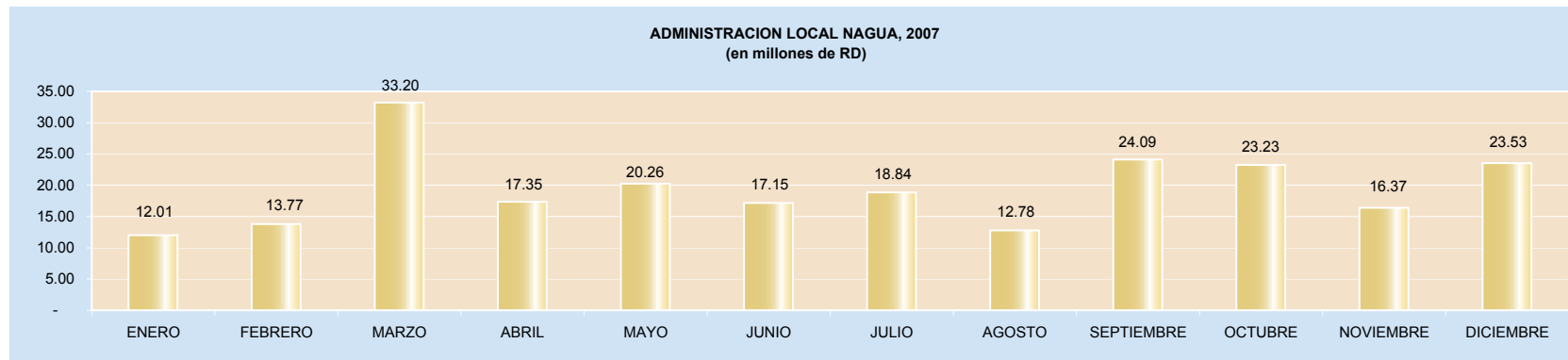


CUADRO No. 50

RECAUDACION MENSUAL POR TIPO DE IMPUESTOS
ADMINISTRACION LOCAL NAGUA, 2007

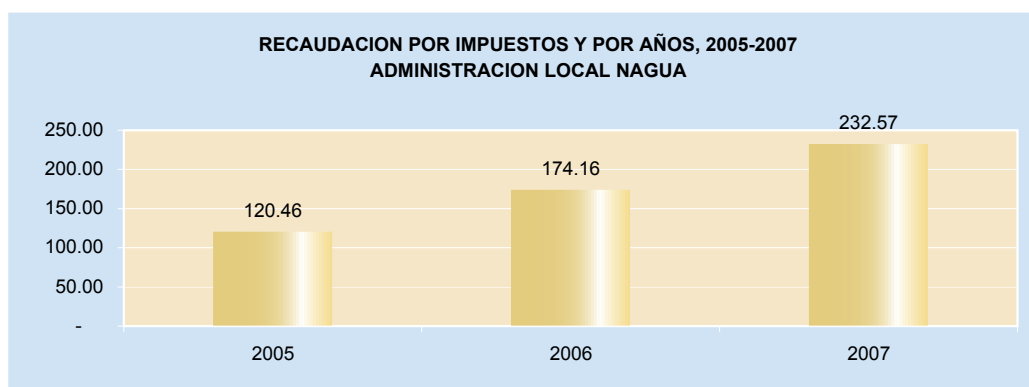
(En millones de RD\$)

CONCEPTOS	Enero	Febrero	Marzo	Abril	Mayo	Junio	Julio	Agosto	Septiembre	Octubre	Noviembre	Diciembre	Total
IMPUESTOS SOBRE LOS INGRESOS	1.85	1.42	3.71	3.83	2.83	4.83	4.70	2.29	4.54	4.02	2.51	4.05	40.57
Impuestos Sobre la Renta de las Personas	0.87	0.72	2.67	2.10	0.69	3.63	3.42	1.00	2.90	2.33	0.85	2.76	23.95
Impuesto S/Renta de las Personas Físicas Ley 11-92	0.61	0.46	2.26	1.66	0.28	3.13	2.88	0.56	2.48	1.90	0.56	2.34	19.12
Impuesto S/Renta de los Salarios Ley 11-92	0.20	0.19	0.24	0.26	0.22	0.30	0.34	0.24	0.23	0.31	0.13	0.31	2.97
Otros	0.06	0.07	0.16	0.19	0.19	0.20	0.20	0.20	0.19	0.13	0.16	0.11	1.85
Impuestos Sobre los Ingresos de las Empresas	0.77	0.59	0.82	1.47	1.85	0.99	0.94	1.02	1.42	1.38	1.31	1.00	13.58
Impuesto S/Renta de las Empresas Ley 11-92	0.77	0.59	0.82	1.47	1.85	0.99	0.94	1.02	1.42	1.38	1.31	1.00	13.58
Otros Impuestos Sobre los Ingresos	0.21	0.10	0.22	0.26	0.28	0.21	0.33	0.27	0.21	0.31	0.35	0.29	3.05
IMPUESTOS SOBRE LA PROPIEDAD	4.02	5.15	16.52	5.37	8.22	5.71	7.08	7.03	15.41	15.07	9.99	16.22	115.79
Operaciones Inmobiliarias	3.48	4.70	15.05	4.40	5.02	3.61	5.03	6.29	13.22	12.99	8.43	15.06	97.28
Impuestos Viviendas Suntuarias	0.08	0.23	1.16	0.10	0.23	0.16	0.18	0.14	0.83	0.47	0.24	0.26	4.09
Impuesto Sobre Sucesiones	0.08	0.07	0.07	0.05	0.68	1.18	0.79	0.03	0.77	0.26	0.36	0.49	4.83
Impuesto Sobre el Patrimonio de las Empresa (Ley557-05)	0.24	0.02	0.07	0.73	1.79	0.39	0.17	0.20	0.15	0.78	0.53	0.10	5.17
Otros	0.13	0.12	0.18	0.08	0.51	0.37	0.91	0.37	0.44	0.57	0.43	0.31	4.42
IMPUESTOS SOBRE MERCANCIAS Y SERVICIOS	5.67	6.61	12.40	7.58	8.46	5.88	6.46	3.24	3.81	3.84	3.61	3.00	70.57
Impuestos Transf. de Bienes Industrializ. y Ss.	3.40	3.43	4.96	4.85	3.63	3.15	3.43	3.20	3.78	3.73	3.55	2.92	44.02
ITBIS	2.99	3.22	4.65	4.41	3.41	2.77	3.18	3.10	3.61	3.69	3.46	2.87	41.35
Otros	0.42	0.22	0.30	0.43	0.22	0.38	0.26	0.09	0.17	0.05	0.09	0.05	2.67
Impuestos Sobre el Uso de Bienes y Licencias	2.27	3.18	7.44	2.74	4.83	2.73	3.03	0.04	0.03	0.11	0.06	0.09	26.55
Derecho de Circulación Vehículos de Motor	0.02	0.01	0.04	0.00	0.00	0.02	0.04	0.03	0.02	0.09	0.05	0.09	0.40
Impuesto Sobre Tramitación de Documentos	2.20	3.14	7.38	2.63	4.60	2.64	2.96	0.01	-	-	-	-	25.56
Otros	0.04	0.03	0.02	0.10	0.24	0.07	0.03	0.00	0.02	0.02	0.02	-	0.59
OTROS IMPUESTOS	0.03	0.06	0.04	0.04	0.23	0.21	0.18	0.01	0.11	0.04	0.05	0.07	1.05
OTROS INGRESOS NO TRIBUTARIOS	0.43	0.53	0.53	0.53	0.52	0.53	0.42	0.21	0.23	0.26	0.21	0.18	4.59
Otros	0.43	0.53	0.53	0.53	0.52	0.53	0.42	0.21	0.23	0.26	0.21	0.18	4.59
TOTAL	12.01	13.77	33.20	17.35	20.26	17.15	18.84	12.78	24.09	23.23	16.37	23.53	232.57



CUADRO No. 51
RECAUDACION POR TIPO DE IMPUESTOS Y POR AÑOS
ADMINISTRACION LOCAL NAGUA, 2005 - 2007
 (En millones de RD\$)

CONCEPTOS	2005	2006	2007
IMPUESTOS SOBRE LOS INGRESOS	19.92	26.04	40.57
Impuestos Sobre la Renta de las Personas	11.51	17.45	23.95
Impuesto S/Renta de las Personas Físicas Ley 11-92	9.98	15.67	19.12
Impuesto S/Renta de los Salarios Ley 11-92	1.09	1.54	2.97
Otros	0.44	0.24	1.85
Impuestos Sobre los Ingresos de las Empresas	6.29	6.54	13.58
Impuesto S/Renta de las Empresas Ley 11-92	6.29	6.54	13.58
Otros Impuestos Sobre los Ingresos	2.12	2.05	3.05
IMPUESTOS SOBRE LA PROPIEDAD	35.56	69.91	115.79
Operaciones Inmobiliarias	30.35	62.44	97.28
Impuestos Viviendas Suntuarias	3.01	4.02	4.09
Impuesto Sobre Sucesiones	0.80	1.62	4.83
Impuesto Sobre el Patrimonio de las Empresa (Ley557-05)	-	-	5.17
Otros	1.40	1.83	4.42
IMPUESTOS SOBRE MERCANCIAS Y SERVICIOS	62.06	72.87	70.57
Impuestos Transf. de Bienes Industrializ.y Ss.	29.34	34.60	44.02
ITBIS	28.09	31.62	41.35
Otros	1.25	2.98	2.67
Impuestos Sobre el Uso de Bienes y Licencias	32.72	38.27	26.55
Derecho de Circulación Vehículos de Motor	6.33	1.62	0.40
Impuesto Sobre Tramitación de Documentos	26.39	36.25	25.56
Otros	-	0.40	0.59
OTROS IMPUESTOS	0.43	0.60	1.05
OTROS INGRESOS NO TRIBUTARIOS	2.49	4.74	4.59
Otros	2.49	4.74	4.59
TOTAL	120.46	174.16	232.57

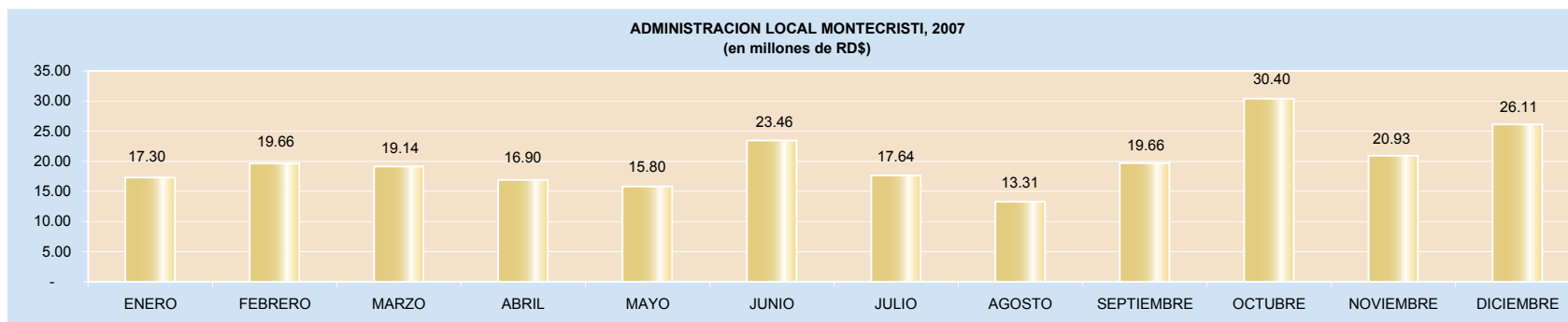


CUADRO No. 52

RECAUDACION MENSUAL POR TIPO DE IMPUESTOS
ADMINISTRACION LOCAL MONTECRISTI, 2007

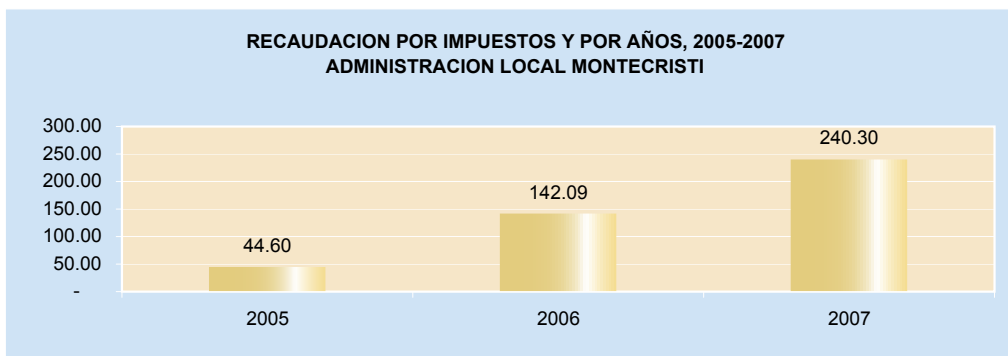
(En millones de RD\$)

CONCEPTOS	Enero	Febrero	Marzo	Abril	Mayo	Junio	Julio	Agosto	Septiembre	Octubre	Noviembre	Diciembre	Total
IMPUESTOS SOBRE LOS INGRESOS	2.96	2.29	3.38	3.32	2.62	3.84	4.50	2.63	4.05	17.95	2.67	4.52	54.73
Impuestos Sobre la Renta de las Personas	1.13	0.46	1.46	1.21	0.54	1.94	2.32	0.68	1.53	1.93	0.60	2.31	16.13
Impuesto S/Renta de las Personas Físicas Ley 11-92	0.74	0.18	1.20	0.92	0.22	1.41	1.99	0.25	1.19	1.57	0.21	1.42	11.30
Impuesto S/Renta de los Salarios Ley 11-92	0.30	0.18	0.18	0.20	0.20	0.44	0.23	0.31	0.26	0.29	0.31	0.64	3.54
Otros	0.09	0.09	0.09	0.10	0.12	0.10	0.10	0.12	0.08	0.07	0.08	0.26	1.29
Impuestos Sobre los Ingresos de las Empresas	1.63	1.61	1.69	1.74	1.83	1.60	1.84	1.62	2.27	15.82	1.81	1.56	35.02
Impuesto S/Renta de las Empresas Ley 11-92	1.63	1.61	1.69	1.74	1.83	1.60	1.84	1.62	2.27	15.82	1.81	1.56	35.02
Otros Impuestos Sobre los Ingresos	0.20	0.23	0.23	0.36	0.25	0.29	0.34	0.33	0.26	0.20	0.26	0.64	3.58
IMPUESTOS SOBRE LA PROPIEDAD	1.60	1.74	1.31	1.00	0.72	0.59	1.87	0.85	1.55	2.89	1.14	1.18	16.44
Operaciones Inmobiliarias	0.84	0.45	1.15	0.44	0.56	0.37	1.73	0.77	0.88	1.34	1.07	1.10	10.70
Impuestos Viviendas Suntuarias	0.00	0.01	0.11	0.04	0.00	0.02	-	0.01	0.11	0.10	0.00	0.01	0.41
Impuesto Sobre Sucesiones	0.19	0.03	0.03	0.00	0.09	0.09	0.03	0.02	0.04	0.06	0.02	0.02	0.62
Impuesto Sobre el Patrimonio de las Empresa (Ley557-05)	0.51	-	-	0.30	0.01	0.04	0.06	0.03	0.37	1.17	0.01	0.00	2.51
Otros	0.05	1.25	0.03	0.23	0.05	0.07	0.05	0.03	0.14	0.22	0.04	0.05	2.21
IMPUESTOS SOBRE MERCANCIAS Y SERVICIOS	12.42	15.34	14.16	12.34	12.05	18.82	10.94	9.67	13.95	9.45	17.04	20.33	166.51
Impuestos Transf. de Bienes Industrializ.y Ss.	11.77	14.74	12.96	11.71	11.33	18.41	10.68	9.67	13.90	9.36	17.01	20.32	161.86
ITBIS	11.49	14.67	12.44	11.58	11.22	17.55	10.31	9.39	13.90	9.33	16.89	20.31	159.08
Otros	0.28	0.07	0.52	0.12	0.12	0.86	0.37	0.28	0.01	0.03	0.12	0.01	2.79
Impuestos Sobre el Uso de Bienes y Licencias	0.65	0.61	1.20	0.63	0.71	0.40	0.26	0.00	0.05	0.09	0.03	0.02	4.65
Derecho de Circulación Vehículos de Motor	0.00	0.00	-	0.00	0.00	-	0.00	-	0.05	0.09	0.03	0.02	0.19
Impuesto Sobre Tramitación de Documentos	0.64	0.60	1.19	0.61	0.70	0.40	0.25	-	-	-	-	-	4.39
Otros	0.01	0.01	0.01	0.02	0.01	0.01	0.01	0.00	0.00	0.00	-	-	0.07
OTROS IMPUESTOS	0.03	0.04	0.04	0.03	0.05	0.03	0.05	0.00	0.01	0.01	0.00	0.00	0.31
OTROS INGRESOS NO TRIBUTARIOS	0.28	0.23	0.25	0.21	0.35	0.18	0.28	0.16	0.10	0.10	0.08	0.08	2.31
Otros	0.28	0.23	0.25	0.21	0.35	0.18	0.28	0.16	0.10	0.10	0.08	0.08	2.31
TOTAL	17.30	19.66	19.14	16.90	15.80	23.46	17.64	13.31	19.66	30.40	20.93	26.11	240.30



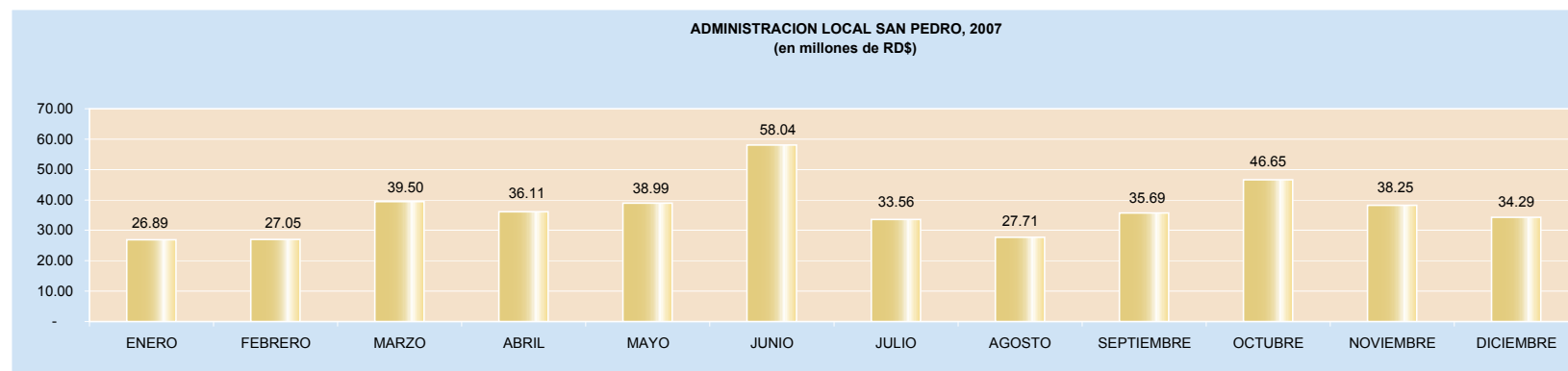
CUADRO No. 53
RECAUDACION POR TIPO DE IMPUESTOS Y POR AÑOS
ADMINISTRACION LOCAL MONTECRISTI, 2005 - 2007
 (En millones de RD\$)

CONCEPTOS	2005	2006	2007
IMPUESTOS SOBRE LOS INGRESOS	17.96	23.55	54.73
Impuestos Sobre la Renta de las Personas	6.58	10.03	16.13
Impuesto S/Renta de las Personas Físicas Ley 11-92	5.37	7.97	11.30
Impuesto S/Renta de los Salarios Ley 11-92	0.98	1.36	3.54
Otros	0.23	0.70	1.29
Impuestos Sobre los Ingresos de las Empresas	10.10	11.98	35.02
Impuesto S/Renta de las Empresas Ley 11-92	10.10	11.98	35.02
Otros Impuestos Sobre los Ingresos	1.28	1.54	3.58
IMPUESTOS SOBRE LA PROPIEDAD	5.71	7.58	16.44
Operaciones Inmobiliarias	4.14	5.89	10.70
Impuestos Viviendas Suntuarias	0.04	0.41	0.41
Impuesto Sobre Sucesiones	1.22	0.31	0.62
Impuesto Sobre el Patrimonio de las Empresa (Ley557-05)	-	-	2.51
Otros	0.31	0.97	2.21
IMPUESTOS SOBRE MERCANCIAS Y SERVICIOS	18.43	107.79	166.51
Impuestos Transf. de Bienes Industrializ.y Ss.	9.42	99.65	161.86
ITBIS	8.99	96.84	159.08
Otros	0.43	2.81	2.79
Impuestos Sobre el Uso de Bienes y Licencias	9.01	8.14	4.65
Derecho de Circulación Vehículos de Motor	3.11	0.13	0.19
Impuesto Sobre Tramitación de Documentos	5.90	7.89	4.39
Otros	-	0.12	0.07
OTROS IMPUESTOS	0.46	0.45	0.31
OTROS INGRESOS NO TRIBUTARIOS	2.04	2.72	2.31
Tarjetas de Turismo	0.67	-	-
Otros	1.37	2.72	2.31
TOTAL	44.60	142.09	240.30



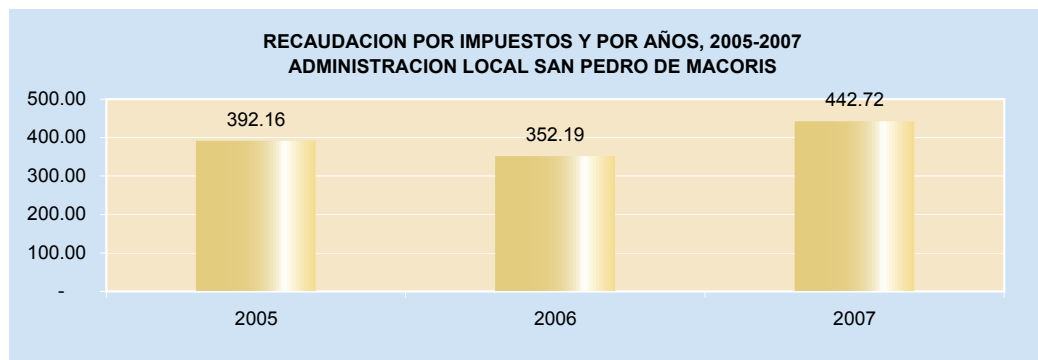
CUADRO No. 54
RECAUDACION MENSUAL POR TIPO DE IMPUESTOS
ADMINISTRACION LOCAL SAN PEDRO DE MACORIS, 2007
(En millones de RD\$)

CONCEPTOS	Enero	Febrero	Marzo	Abril	Mayo	Junio	Julio	Agosto	Septiembre	Octubre	Noviembre	Diciembre	Total
IMPUESTOS SOBRE LOS INGRESOS	7.91	5.68	8.63	10.98	10.86	14.22	13.37	7.91	16.15	18.92	10.28	13.06	137.97
Impuestos Sobre la Renta de las Personas	4.46	2.70	5.48	6.17	3.25	8.86	7.97	3.02	6.82	7.27	4.11	7.37	67.48
Impuesto S/Renta de las Personas Físicas Ley 11-92	1.74	0.65	2.87	3.85	0.86	4.76	4.98	0.44	4.50	4.67	1.36	4.54	35.22
Impuesto S/Renta de los Salarios Ley 11-92	2.17	1.73	2.19	1.84	1.98	1.82	2.36	1.87	1.85	1.79	1.92	2.02	23.53
Otros	0.55	0.32	0.43	0.48	0.41	2.27	0.62	0.71	0.47	0.82	0.84	0.81	8.73
Impuestos Sobre los Ingresos de las Empresas	2.34	2.38	2.40	3.85	6.67	3.22	4.24	3.48	8.81	8.52	4.72	4.40	55.04
Impuesto S/Renta de las Empresas Ley 11-92	2.34	2.38	2.40	3.85	6.67	3.22	4.24	3.48	8.81	8.52	4.72	4.40	55.04
Otros impuestos Sobre los Ingresos	1.10	0.60	0.75	0.96	0.94	2.14	1.16	1.42	0.52	3.13	1.45	1.28	15.45
IMPUESTOS SOBRE LA PROPIEDAD	4.61	5.99	12.37	8.32	9.33	23.82	8.08	11.23	10.68	17.48	15.95	13.12	140.98
Operaciones Inmobiliarias	3.43	4.75	7.37	5.43	6.59	22.44	6.27	9.42	7.16	12.36	14.00	10.41	109.64
Impuestos Viviendas Suntuarias	0.40	0.41	3.36	0.54	0.33	0.34	0.59	1.20	2.01	0.48	0.20	0.50	10.36
Impuesto Sobre Sucesiones	0.22	0.01	0.03	0.36	0.11	0.18	0.12	0.12	0.18	0.19	0.44	0.13	2.10
Impuesto Sobre el Patrimonio de las Empresa (Ley557-05)	0.07	0.19	0.04	1.63	1.90	0.29	0.73	0.11	0.68	3.93	0.58	0.80	10.95
Otros	0.48	0.63	1.56	0.36	0.41	0.57	0.37	0.65	0.65	0.52	0.73	1.27	7.94
IMPUESTOS SOBRE MERCANCIAS Y SERVICIOS	13.79	14.92	18.04	16.24	17.97	19.63	11.72	8.30	8.69	10.10	11.70	7.93	159.03
Impuestos Transf. de Bienes Industrializ.y Ss.	11.12	12.07	12.78	12.98	12.07	8.95	7.94	8.19	8.61	8.81	10.06	7.79	121.38
ITBIS	10.52	11.64	12.00	11.81	11.24	8.52	7.46	7.98	8.47	8.60	9.83	7.60	115.68
Otros	0.61	0.43	0.78	1.17	0.83	0.43	0.48	0.21	0.13	0.21	0.22	0.19	5.69
Impuestos Sobre los servicios	0.01	0.01	0.00	0.00	0.01	0.01	0.01	0.01	0.01	0.00	0.00	0.01	0.08
Impuestos S/Cheques y Transf. Bancarias	0.01	0.01	0.00	0.00	0.01	0.01	0.01	0.01	0.01	0.00	0.00	0.01	0.08
Impuestos Sobre el Uso de Bienes y Licencias	2.65	2.84	5.25	3.26	5.89	10.67	3.77	0.10	0.08	1.29	1.64	0.13	37.58
Derecho de Circulación Vehículos de Motor	0.02	0.03	0.01	0.00	0.01	0.02	0.01	0.10	0.08	1.28	1.64	0.07	3.27
Impuesto Sobre Tramitación de Documentos	2.60	2.78	5.10	3.23	5.84	10.65	3.76	-	-	-	-	-	33.98
Otros	0.03	0.03	0.14	0.02	0.04	0.01	-	-	0.00	0.00	0.00	0.06	0.34
OTROS IMPUESTOS	0.10	0.04	0.10	0.13	0.18	0.08	0.12	0.03	0.02	0.03	0.06	0.02	0.90
OTROS INGRESOS NO TRIBUTARIOS	0.49	0.42	0.36	0.44	0.65	0.28	0.27	0.24	0.14	0.12	0.26	0.16	3.84
Otros	0.49	0.42	0.36	0.44	0.65	0.28	0.27	0.24	0.14	0.12	0.26	0.16	3.84
TOTAL	26.89	27.05	39.50	36.11	38.99	58.04	33.56	27.71	35.69	46.65	38.25	34.29	442.72



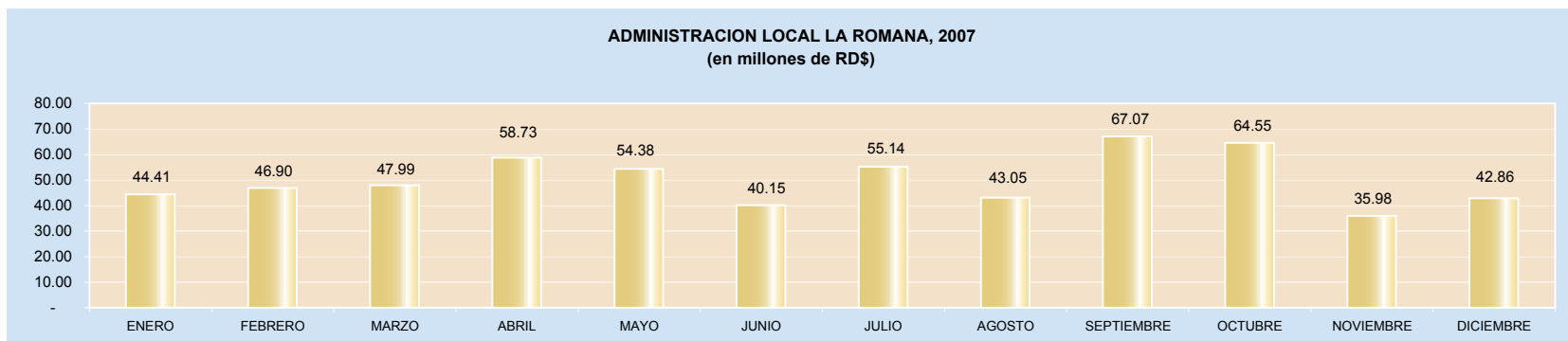
CUADRO No. 55
RECAUDACION POR TIPO DE IMPUESTOS Y POR AÑOS
ADMINISTRACION LOCAL SAN PEDRO DE MACORIS, 2005 - 2007
 (En millones de RD\$)

CONCEPTOS	2005	2006	2007
IMPUESTOS SOBRE LOS INGRESOS	129.53	137.83	137.97
Impuestos Sobre la Renta de las Personas	51.16	55.46	67.48
Impuesto S/Renta de las Personas Físicas Ley 11-92	25.16	25.97	35.22
Impuesto S/Renta de los Salarios Ley 11-92	22.07	25.01	23.53
Otros	3.93	4.48	8.73
Impuestos Sobre los Ingresos de las Empresas	77.55	70.07	55.04
Impuesto S/Renta de las Empresas Ley 11-92	77.55	70.07	55.04
Otros Impuestos Sobre los Ingresos	0.82	12.30	15.45
IMPUESTOS SOBRE LA PROPIEDAD	79.44	69.21	140.98
Operaciones Inmobiliarias	57.67	42.88	109.64
Impuestos Viviendas Suntuarias	15.06	14.14	10.36
Impuesto Sobre Sucesiones	0.75	1.04	2.10
Impuesto Sobre el Patrimonio de las Empresa (Ley557-05)	-	0.88	10.95
Otros	5.96	10.27	7.94
IMPUESTOS SOBRE MERCANCIAS Y SERVICIOS	176.89	137.50	159.03
Impuestos Transf. de Bienes Industrializ.y Ss.	91.82	94.07	121.38
ITBIS	89.21	89.12	115.68
Otros	2.61	4.95	5.69
Impuestos Sobre los servicios	-	0.08	0.08
Impuestos S/Cheques y Transf. Bancarias	-	0.08	0.08
Impuestos Sobre el Uso de Bienes y Licencias	85.07	43.35	37.58
Derecho de Circulación Vehículos de Motor	8.46	0.51	3.27
Impuesto Sobre Tramitación de Documentos	76.53	39.73	33.98
Otros	0.08	3.11	0.34
OTROS IMPUESTOS	3.01	1.25	0.90
OTROS INGRESOS NO TRIBUTARIOS	3.29	6.40	3.84
Otros	3.29	6.40	3.84
TOTAL	392.16	352.19	442.72



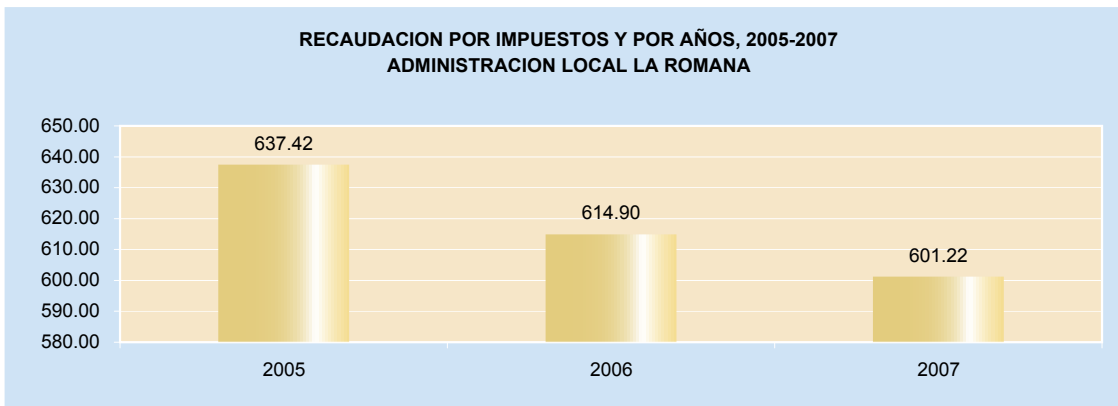
CUADRO No. 56
RECAUDACION MENSUAL POR TIPO DE IMPUESTOS
ADMINISTRACION LOCAL LA ROMANA, 2007
 (En millones de RD\$)

CONCEPTOS	Enero	Febrero	Marzo	Abril	Mayo	Junio	Julio	Agosto	Septiembre	Octubre	Noviembre	Diciembre	Total
IMPUESTOS SOBRE LOS INGRESOS	9.23	6.32	9.53	17.23	12.68	12.06	10.05	9.21	18.24	17.16	11.45	16.61	149.77
Impuestos Sobre la Renta de las Personas	2.13	1.62	3.72	4.02	2.28	4.39	3.00	1.49	3.77	3.63	1.87	3.35	35.26
Impuesto S/Renta de las Personas Físicas Ley 11-92	0.68	0.69	2.61	2.66	0.47	2.55	1.90	0.30	1.86	2.23	0.56	1.77	18.28
Impuesto S/Renta de los Salarios Ley 11-92	1.05	0.62	0.75	0.87	0.86	1.00	0.82	0.86	1.05	0.86	0.84	1.11	10.70
Otros	0.40	0.31	0.36	0.50	0.94	0.84	0.27	0.33	0.86	0.54	0.47	0.47	6.28
Impuestos Sobre los Ingresos de las Empresas	4.89	3.58	4.15	11.66	8.88	5.71	5.43	6.29	11.47	10.90	6.89	11.51	91.34
Impuesto S/Renta de las Empresas Ley 11-92	4.89	3.58	4.15	11.66	8.88	5.71	5.43	6.29	11.47	10.90	6.89	11.51	91.34
Otros Impuestos Sobre los Ingresos	2.21	1.12	1.66	1.55	1.53	1.95	1.62	1.43	3.00	2.62	2.70	1.76	23.16
IMPUESTOS SOBRE LA PROPIEDAD	14.71	17.97	18.04	20.49	20.36	8.98	24.07	19.02	34.24	33.75	14.98	12.54	239.14
Operaciones Inmobiliarias	11.61	12.48	8.43	9.07	8.19	5.91	18.41	12.08	20.36	14.15	9.36	9.98	140.02
Impuestos Viviendas Suntuarias	1.48	3.23	8.06	2.18	1.46	0.43	1.44	2.65	5.14	1.60	2.24	1.12	31.03
Impuesto Sobre Sucesiones	0.24	-	0.08	0.04	0.96	0.10	0.67	0.32	0.04	0.15	0.07	0.23	2.90
Impuesto Sobre el Patrimonio de las Empresa (Ley557-05)	0.21	0.15	0.94	7.84	7.90	1.77	1.59	2.78	7.13	16.88	2.26	0.40	49.85
Otros	1.16	2.12	0.52	1.37	1.85	0.78	1.96	1.19	1.56	0.96	1.05	0.81	15.33
IMPUESTOS SOBRE MERCANCIAS Y SERVICIOS	19.86	22.04	19.69	20.06	20.21	18.47	20.34	14.36	14.17	13.34	9.28	13.47	205.29
Impuestos Transf. de Bienes Industrializ.y Ss.	13.40	15.33	14.90	13.78	14.67	13.78	15.14	14.15	14.13	13.23	9.17	13.33	165.03
ITBIS	12.34	14.72	13.77	13.00	13.91	12.80	14.57	13.90	13.84	13.18	9.02	13.19	158.24
Otros	1.06	0.61	1.13	0.78	0.76	0.99	0.56	0.25	0.29	0.06	0.16	0.15	6.79
Impuestos Sobre el Uso de Bienes y Licencias	6.46	6.71	4.79	6.28	5.54	4.69	5.20	0.21	0.04	0.11	0.11	0.14	40.27
Derecho de Circulación Vehículos de Motor	0.02	0.02	0.02	0.00	0.00	0.00	0.02	0.02	0.04	0.11	0.11	0.14	0.50
Impuesto Sobre Tramitación de Documentos	6.43	6.68	4.76	6.27	5.52	4.68	5.17	-	-	-	-	-	39.52
Otros	0.01	0.01	0.01	0.01	0.01	0.01	0.01	0.19	-	-	0.00	0.00	0.25
OTROS IMPUESTOS	0.16	0.09	0.10	0.18	0.28	0.17	0.24	0.11	0.01	0.02	0.01	0.03	1.39
OTROS INGRESOS NO TRIBUTARIOS	0.45	0.47	0.64	0.77	0.85	0.47	0.44	0.36	0.42	0.29	0.26	0.20	5.63
-Otros	0.45	0.47	0.64	0.77	0.85	0.47	0.44	0.36	0.42	0.29	0.26	0.20	5.63
TOTAL	44.41	46.90	47.99	58.73	54.38	40.15	55.14	43.05	67.07	64.55	35.98	42.86	601.22



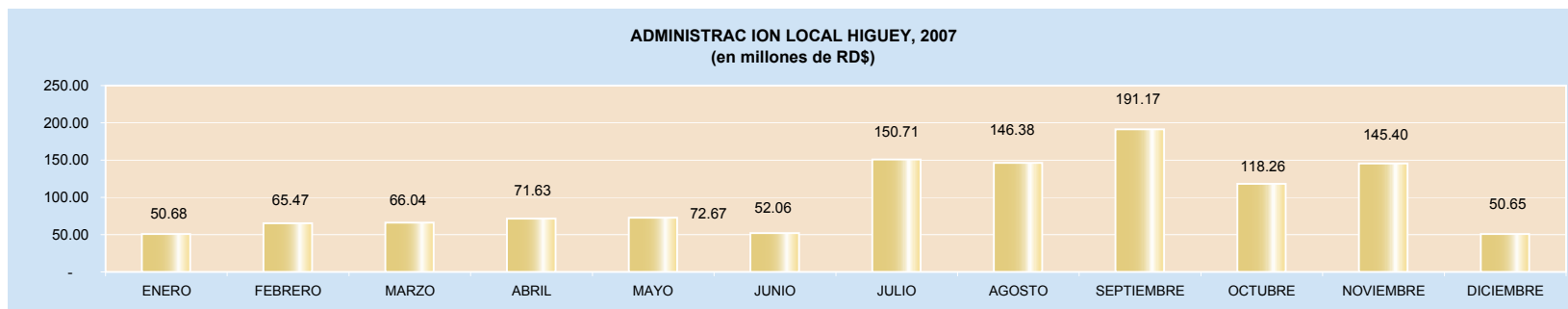
CUADRO No. 57
RECAUDACION POR TIPO DE IMPUESTOS Y POR AÑOS
ADMINISTRACION LOCAL ROMANA, 2005 - 2007
 (En millones de RD\$)

CONCEPTOS	2005	2006	2007
IMPUESTOS SOBRE LOS INGRESOS	233.20	167.28	149.77
Impuestos Sobre la Renta de las Personas	50.36	38.45	35.26
Impuesto S/Renta de las Personas Físicas Ley 11-92	12.02	12.06	18.28
Impuesto S/Renta de los Salarios Ley 11-92	17.59	20.74	10.70
Otros	20.75	5.65	6.28
Impuestos Sobre los Ingresos de las Empresas	166.22	111.35	91.34
Impuesto S/Renta de las Empresas Ley 11-92	166.22	111.35	91.34
Otros Impuestos Sobre los Ingresos	16.62	17.48	23.16
IMPUESTOS SOBRE LA PROPIEDAD	140.12	141.47	239.14
Operaciones Inmobiliarias	46.17	64.32	140.02
Impuestos Viviendas Suntuarias	85.78	62.03	31.03
Impuesto Sobre Sucesiones	0.72	2.85	2.90
Impuesto Sobre el Patrimonio de las Empresa (Ley557-05)	-	0.45	49.85
Otros	7.45	11.82	15.33
IMPUESTOS SOBRE MERCANCIAS Y SERVICIOS	258.69	300.11	205.29
Impuestos Transf. de Bienes Industrializ.y Ss.	217.72	253.71	165.03
ITBIS	210.00	244.47	158.24
Otros	7.72	9.24	6.79
Impuestos Sobre el Uso de Bienes y Licencias	40.63	46.40	40.27
Derecho de Circulación Vehículos de Motor	8.79	0.81	0.50
Impuesto Sobre Tramitación de Documentos	31.84	45.30	39.52
Otros	-	0.29	0.25
IMPUESTOS SOBRE EL COMERCIO EXTERIOR	0.34	-	-
Salida de Pasajeros al Exterior por Aeropuertos	0.34	-	-
OTROS IMPUESTOS	1.27	1.67	1.39
OTROS INGRESOS NO TRIBUTARIOS	4.14	4.37	5.63
Tarjetas de Tuismo	2.98	-	-
-Otros	1.16	4.37	5.63
TOTAL	637.42	614.90	601.22



CUADRO No. 58
RECAUDACION MENSUAL POR TIPO DE IMPUESTOS
ADMINISTRACION LOCAL HIGUEY, 2007
 (En millones de RD\$)

CONCEPTOS	Enero	Febrero	Marzo	Abril	Mayo	Junio	Julio	Agosto	Septiembre	Octubre	Noviembre	Diciembre	Total
IMPUESTOS SOBRE LOS INGRESOS	10.64	8.81	18.02	17.72	25.25	19.62	14.12	21.46	25.03	26.74	21.41	17.07	225.88
Impuestos Sobre la Renta de las Personas	3.46	2.30	4.59	4.26	3.48	8.27	4.66	3.78	4.40	5.05	3.62	5.22	53.07
Impuesto S/Renta de las Personas Físicas Ley 11-92	1.67	0.77	2.31	1.78	0.96	6.35	3.08	1.15	2.65	3.18	1.13	3.00	28.01
Impuesto S/Renta de los Salarios Ley 11-92	1.36	1.12	1.76	1.93	1.98	1.41	1.28	2.00	1.29	1.45	1.77	1.49	18.83
Otros	0.44	0.41	0.53	0.56	0.54	0.51	0.30	0.63	0.46	0.42	0.72	0.73	6.24
Impuestos Sobre los Ingresos de las Empresas	5.18	5.30	10.17	12.05	18.42	8.70	7.35	14.01	16.01	19.56	16.23	10.46	143.44
Impuesto S/Renta de las Empresas Ley 11-92	5.18	5.30	10.17	12.05	18.42	8.70	7.35	14.01	16.01	19.56	16.23	10.46	143.44
Otros Impuestos Sobre los Ingresos	2.00	1.22	3.26	1.41	3.36	2.65	2.10	3.67	4.62	2.13	1.57	1.39	29.36
IMPUESTOS SOBRE LA PROPIEDAD	15.22	19.53	13.50	16.36	17.64	8.95	41.51	103.87	142.68	66.23	95.21	17.00	557.70
Operaciones Inmobiliarias	13.60	17.73	11.87	13.69	14.00	7.70	38.44	102.55	139.03	59.33	92.50	15.24	525.68
Impuestos Viviendas Suntuarias	0.28	0.59	0.98	0.48	1.02	0.22	0.13	0.66	2.33	1.80	0.24	0.33	9.05
Impuesto Sobre Sucesiones	0.45	0.66	0.06	0.15	0.02	0.16	0.85	0.10	0.40	0.16	0.87	0.19	4.08
Impuesto Sobre el Patrimonio de las Empresa (Ley557-05)	0.01	0.04	0.16	1.84	1.80	0.33	0.49	0.17	0.27	3.87	1.00	0.59	10.57
Otros	0.88	0.52	0.43	0.19	0.80	0.54	1.60	0.40	0.65	1.07	0.61	0.65	8.33
IMPUESTOS SOBRE MERCANCIAS Y SERVICIOS	24.04	36.14	33.13	36.87	28.93	22.80	91.50	20.54	23.15	24.89	28.43	16.38	386.81
Impuestos Transf. de Bienes Industrializ.y Ss.	16.02	22.22	23.82	29.18	20.31	16.05	25.28	20.43	23.08	24.50	28.25	16.17	265.31
ITBIS	15.37	18.29	20.10	26.88	19.44	15.49	24.30	19.91	22.97	24.19	28.20	16.03	251.17
Otros	0.65	3.93	3.72	2.29	0.87	0.56	0.98	0.52	0.11	0.32	0.05	0.14	14.15
Impuestos Sobre el Uso de Bienes y Licencias	8.01	13.93	9.31	7.70	8.62	6.75	66.22	0.11	0.07	0.38	0.18	0.21	121.49
Derecho de Circulación Vehículos de Motor	0.03	0.02	0.02	0.01	0.02	0.01	0.03	0.08	0.07	0.38	0.10	0.19	0.97
Impuesto Sobre Tramitación de Documentos	7.94	13.86	9.24	7.60	8.55	6.66	66.16	0.00	-	-	-	-	120.01
Otros	0.05	0.04	0.06	0.09	0.05	0.09	0.03	0.03	0.00	0.00	0.07	0.02	0.51
OTROS IMPUESTOS	0.14	0.52	0.43	0.09	0.20	0.23	3.04	0.15	0.05	0.02	0.12	0.03	5.03
OTROS INGRESOS NO TRIBUTARIOS	0.63	0.47	0.96	0.58	0.65	0.45	0.54	0.37	0.27	0.38	0.23	0.18	5.71
Otros	0.63	0.47	0.96	0.58	0.65	0.45	0.54	0.37	0.27	0.38	0.23	0.18	5.71
TOTAL	50.68	65.47	66.04	71.63	72.67	52.06	150.71	146.38	191.17	118.26	145.40	50.65	1,181.13



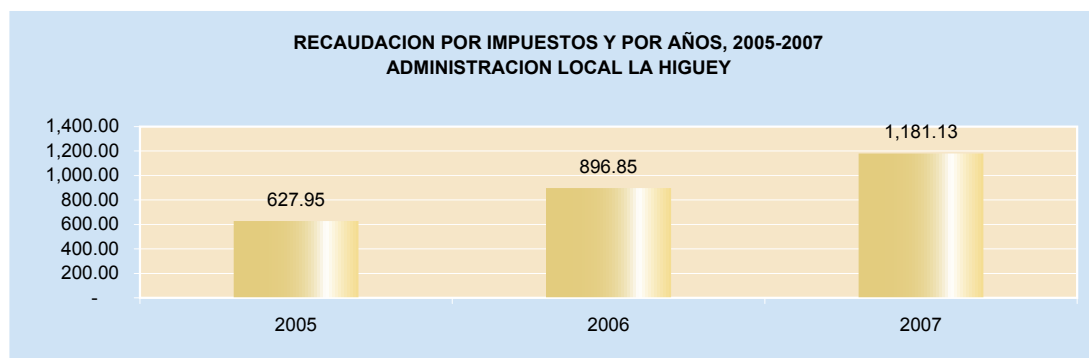
CUADRO No. 59

RECAUDACION POR TIPO DE IMPUESTOS Y POR AÑOS

ADMINISTRACION LOCAL HIGUEY, 2005 - 2007

(En millones de RD\$)

CONCEPTOS	2005	2006	2007
IMPUESTOS SOBRE LOS INGRESOS	150.72	206.51	225.88
Impuestos Sobre la Renta de las Personas	33.27	43.98	53.07
Impuesto S/Renta de las Personas Físicas Ley 11-92	23.09	26.68	28.01
Impuesto S/Renta de los Salarios Ley 11-92	7.34	13.46	18.83
Otros	2.84	3.84	6.24
Impuestos Sobre los Ingresos de las Empresas	101.67	146.43	143.44
Impuesto S/Renta de las Empresas Ley 11-92	101.67	146.43	143.44
Otros Impuestos Sobre los Ingresos	15.78	16.10	29.36
IMPUESTOS SOBRE LA PROPIEDAD	121.37	287.09	557.70
Operaciones Inmobiliarias	95.09	241.93	525.68
Impuestos Viviendas Suntuarias	21.30	25.63	9.05
Impuesto Sobre Sucesiones	0.67	6.31	4.08
Impuesto Sobre el Patrimonio de las Empresa (Ley557-05)	-	0.08	10.57
Otros	4.31	13.14	8.33
IMPUESTOS SOBRE MERCANCIAS Y SERVICIOS	257.90	392.72	386.81
Impuestos Transf. de Bienes Industrializ.y Ss.	144.82	235.67	265.31
ITBIS	138.96	223.58	251.17
Otros	5.86	12.09	14.15
Impuestos Sobre el Uso de Bienes y Licencias	108.42	157.05	121.49
Derecho de Circulación Vehículos de Motor	14.05	1.14	0.97
Impuesto Sobre Tramitación de Documentos	94.06	151.62	120.01
Otros	0.31	4.29	0.51
IMPUESTOS SOBRE EL COMERCIO EXTERIOR	4.66	-	-
Salida de Pasajeros al Exterior por Aeropuertos	4.66	-	-
OTROS IMPUESTOS	3.23	3.79	5.03
OTROS INGRESOS NO TRIBUTARIOS	94.73	6.74	5.71
Tarjetas de Turismo	91.18	-	-
Otros	3.55	6.74	5.71
TOTAL	627.95	896.85	1,181.13



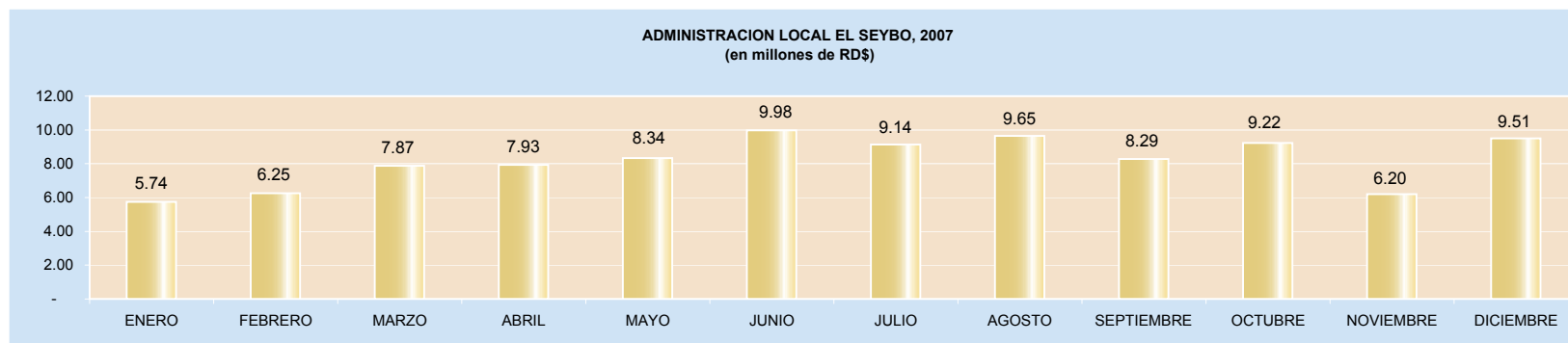
CUADRO No. 60

RECAUDACION MENSUAL POR TIPO DE IMPUESTOS

ADMINISTRACION LOCAL EL SEYBO, 2007

(En millones de RD\$)

CONCEPTOS	Enero	Febrero	Marzo	Abril	Mayo	Junio	Julio	Agosto	Septiembre	Octubre	Noviembre	Diciembre	Total
IMPUESTOS SOBRE LOS INGRESOS	1.96	2.01	2.20	1.94	3.76	3.82	3.18	1.33	2.25	3.47	1.37	2.78	30.05
Impuestos Sobre la Renta de las Personas	1.10	1.44	1.37	0.93	2.29	1.68	2.38	0.54	1.40	2.16	0.58	1.70	17.57
Impuesto S/Renta de las Personas Físicas Ley 11-92	0.81	0.30	1.02	0.76	0.36	1.44	2.13	0.29	1.19	1.84	0.26	1.37	11.75
Impuesto S/Renta de los Salarios Ley 11-92	0.27	1.12	0.33	0.15	1.90	0.21	0.22	0.22	0.20	0.30	0.29	0.31	5.49
Otros	0.02	0.02	0.02	0.03	0.03	0.03	0.04	0.03	0.02	0.02	0.03	0.02	0.32
Impuestos Sobre los Ingresos de las Empresas	0.72	0.49	0.42	0.55	0.95	0.66	0.54	0.63	0.68	0.92	0.65	0.86	8.07
Impuesto S/Renta de las Empresas Ley 11-92	0.72	0.49	0.42	0.55	0.95	0.66	0.54	0.63	0.68	0.92	0.65	0.86	8.07
Otros Impuestos Sobre los Ingresos	0.14	0.08	0.41	0.45	0.51	1.48	0.27	0.17	0.16	0.39	0.14	0.22	4.41
IMPUESTOS SOBRE LA PROPIEDAD	0.32	0.26	1.19	1.56	0.82	1.56	1.76	4.15	2.12	2.59	1.89	3.61	21.85
Operaciones Inmobiliarias	0.19	0.20	0.84	0.26	0.65	1.46	1.65	3.86	1.71	1.30	1.79	3.37	17.30
Impuestos Viviendas Suntuarias	-	0.04	0.31	0.03	0.07	0.02	0.00	0.03	0.26	0.11	0.01	0.03	0.89
Impuesto Sobre Sucesiones	0.09	0.01	-	0.91	0.00	0.04	0.02	0.14	0.02	0.60	0.03	0.10	1.98
Impuesto Sobre el Patrimonio de las Empresa (Ley557-05)	-	-	-	0.01	0.07	0.01	0.02	0.03	-	0.33	0.04	0.03	0.55
Otros	0.04	0.01	0.04	0.34	0.03	0.03	0.06	0.09	0.13	0.26	0.03	0.07	1.13
IMPUESTOS SOBRE MERCANCIAS Y SERVICIOS	3.20	3.71	4.20	4.03	3.56	4.43	3.98	4.04	3.83	2.99	2.86	3.01	43.82
Impuestos Transf. de Bienes Industrializ.y Ss.	2.94	3.48	3.37	3.71	2.93	3.50	3.19	4.04	3.83	2.95	2.85	3.00	39.78
ITBIS	2.91	3.45	3.32	3.62	2.89	3.48	3.16	4.03	3.82	2.95	2.84	2.99	39.46
Otros	0.03	0.03	0.06	0.09	0.04	0.02	0.03	0.01	0.01	0.01	0.00	0.00	0.32
Impuestos Sobre el Uso de Bienes y Licencias	0.25	0.24	0.83	0.32	0.63	0.93	0.79	0.00	0.00	0.03	0.01	0.01	4.04
Derecho de Circulación Vehiculos de Motor	0.00	0.00	0.00	0.00	-	0.00	0.00	-	0.00	0.03	0.01	0.01	0.06
Impuesto Sobre Tramitación de Documentos	0.25	0.23	0.82	0.31	0.62	0.93	0.79	-	-	-	-	-	3.96
Otros	0.00	0.00	0.00	0.00	0.01	0.00	0.00	0.00	-	0.00	-	-	0.02
OTROS IMPUESTOS	0.02	0.00	0.02	0.13	0.01	0.01	0.01	0.02	0.00	0.08	0.00	0.01	0.32
OTROS INGRESOS NO TRIBUTARIOS	0.24	0.26	0.27	0.26	0.19	0.16	0.21	0.11	0.08	0.09	0.08	0.10	2.06
Otros	0.24	0.26	0.27	0.26	0.19	0.16	0.21	0.11	0.08	0.09	0.08	0.10	2.06
TOTAL	5.74	6.25	7.87	7.93	8.34	9.98	9.14	9.65	8.29	9.22	6.20	9.51	98.11



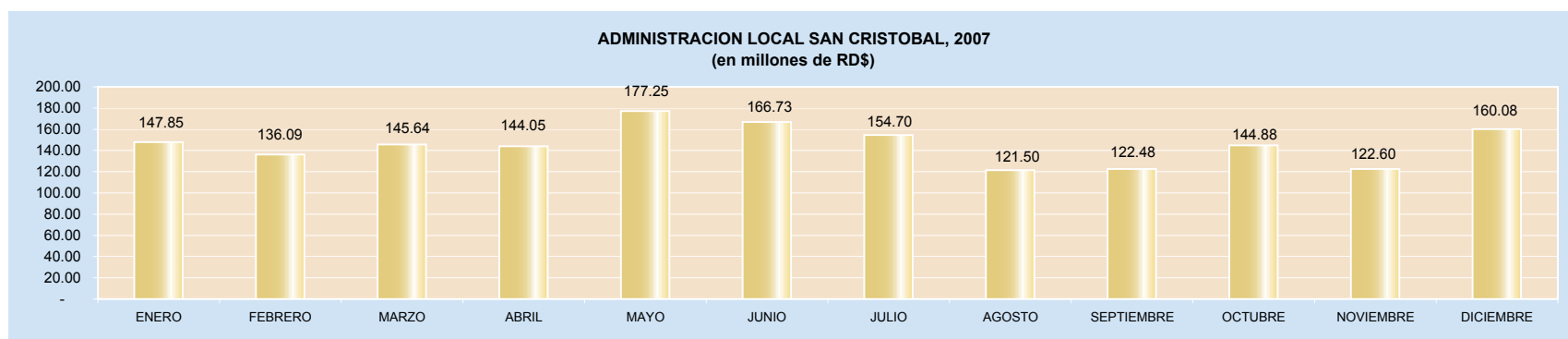
CUADRO No. 61
RECAUDACION POR TIPO DE IMPUESTOS Y POR AÑOS
ADMINISTRACION LOCAL EL SEYBO, 2005 - 2007
 (En millones de RD\$)

CONCEPTOS	2005	2006	2007
IMPUESTOS SOBRE LOS INGRESOS	25.60	21.99	30.05
Impuestos Sobre la Renta de las Personas	13.47	12.52	17.57
Impuesto S/Renta de las Personas Físicas Ley 11-92	8.95	9.08	11.75
Impuesto S/Renta de los Salarios Ley 11-92	4.23	3.28	5.49
Otros	0.29	0.16	0.32
Impuestos Sobre los Ingresos de las Empresas	8.04	5.53	8.07
Impuesto S/Renta de las Empresas Ley 11-92	8.04	5.53	8.07
Otros Impuestos Sobre los Ingresos	4.09	3.94	4.41
IMPUESTOS SOBRE LA PROPIEDAD	10.89	9.61	21.85
Operaciones Inmobiliarias	9.20	6.95	17.30
Impuestos Viviendas Suntuarías	0.42	0.73	0.89
Impuesto Sobre Sucesiones	0.96	1.49	1.98
Impuesto Sobre el Patrimonio de las Empresa (Ley557-05)	-	-	0.55
Otros	0.31	0.44	1.13
IMPUESTOS SOBRE MERCANCIAS Y SERVICIOS	29.15	32.23	43.82
Impuestos Transf. de Bienes Industrializ.y Ss.	19.16	26.49	39.78
ITBIS	18.91	26.28	39.46
Otros	0.25	0.21	0.32
Impuestos Sobre el Uso de Bienes y Licencias	9.99	5.74	4.04
Derecho de Circulación Vehículos de Motor	3.02	0.25	0.06
Impuesto Sobre Tramitación de Documentos	6.92	5.47	3.96
Otros	0.05	0.02	0.02
OTROS IMPUESTOS	0.25	0.28	0.32
OTROS INGRESOS NO TRIBUTARIOS	1.26	2.48	2.06
Otros	1.26	2.48	2.06
TOTAL	67.15	66.59	98.11



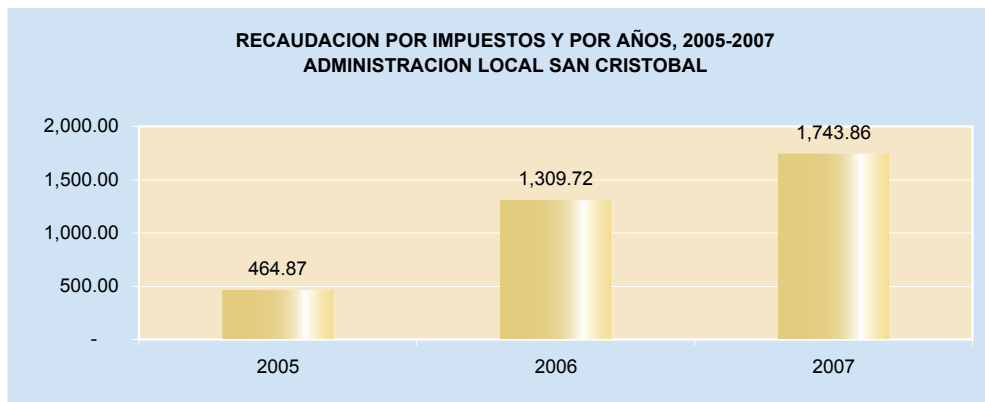
CUADRO No. 62
RECAUDACION MENSUAL POR TIPO DE IMPUESTOS
ADMINISTRACION LOCAL SAN CRISTOBAL, 2007
 (En millones de RD\$)

CONCEPTOS	Enero	Febrero	Marzo	Abril	Mayo	Junio	Julio	Agosto	Septiembre	Octubre	Noviembre	Diciembre	Total
IMPUESTOS SOBRE LOS INGRESOS	28.67	17.84	19.37	32.21	52.09	25.13	23.07	23.94	29.37	30.21	21.36	53.86	357.11
Impuestos Sobre la Renta de las Personas	21.69	13.57	12.86	14.36	15.07	13.98	14.68	12.04	13.69	15.29	11.43	13.79	172.44
Impuesto S/Renta de las Personas Físicas Ley 11-92	1.62	0.22	2.55	1.21	0.41	2.88	2.66	0.49	3.47	2.43	0.81	2.69	21.45
Impuesto S/Renta de los Salarios Ley 11-92	18.90	12.26	9.24	12.00	13.27	9.88	10.70	10.41	8.82	11.81	9.21	9.52	136.02
Otros	1.17	1.09	1.06	1.16	1.39	1.21	1.32	1.13	1.40	1.05	1.41	1.58	14.97
Impuestos Sobre los Ingresos de las Empresas	5.01	3.30	4.48	11.70	19.61	6.62	6.49	7.08	11.92	12.91	7.83	21.04	117.99
Impuesto S/Renta de las Empresas Ley 11-92	5.01	3.30	4.48	11.70	19.61	6.62	6.49	7.08	11.92	12.91	7.83	21.04	117.99
Otros Impuestos Sobre los Ingresos	1.97	0.97	2.03	6.14	17.40	4.54	1.90	4.82	3.76	2.01	2.10	19.03	66.67
IMPUESTOS SOBRE LA PROPIEDAD	94.75	93.78	99.82	80.63	97.36	107.01	97.99	68.67	70.48	88.06	72.37	72.71	1,043.64
Operaciones Inmobiliarias	1.43	12.77	2.28	2.03	3.06	2.64	1.71	2.35	3.40	3.26	1.89	2.69	39.51
Impuestos Viviendas Suntuarias	0.02	0.12	0.26	0.13	0.10	0.01	0.12	0.23	0.78	0.12	0.06	0.20	2.15
Impuesto Sobre Sucesiones	0.15	0.01	0.17	0.05	0.09	0.01	0.01	0.05	0.06	0.11	0.05	0.17	0.94
Impuesto Sobre el Patrimonio de las Empresa (Ley557-05)	0.63	0.03	0.14	0.47	4.22	0.22	0.09	0.31	1.03	4.77	0.69	1.13	13.72
Imp. Inscripción Vehículos (Placa)	91.66	80.06	96.08	77.33	88.91	103.08	94.71	63.85	63.05	77.80	67.74	64.64	968.90
Otros	0.86	0.79	0.89	0.62	0.98	1.05	1.36	1.88	2.16	1.99	1.94	3.89	18.41
IMPUESTOS SOBRE MERCANCIAS Y SERVICIOS	23.91	24.12	24.61	30.17	26.89	33.77	33.07	28.39	22.32	26.42	28.66	33.40	335.73
Impuestos Transf. de Bienes Industrializ.y Ss.	18.65	13.53	18.31	24.42	20.03	26.59	27.24	24.59	21.24	23.53	26.01	30.16	274.30
ITBIS	17.97	13.39	17.46	22.85	19.24	25.61	25.39	23.31	20.74	23.23	25.78	30.04	265.00
Otros	0.68	0.14	0.85	1.58	0.80	0.98	1.86	1.28	0.50	0.30	0.24	0.11	9.30
Impuestos Sobre el Uso de Bienes y Licencias	5.27	10.60	6.30	5.74	6.86	7.18	5.83	3.80	1.08	2.90	2.65	3.24	61.44
Derecho de Circulación Vehículos de Motor	3.50	3.08	3.82	3.19	4.01	4.18	4.03	3.79	1.07	2.86	2.64	3.23	39.40
Impuesto Sobre Tramitación de Documentos	1.76	7.50	2.46	2.55	2.84	3.00	1.78	-	-	-	-	-	21.89
Otros	0.01	0.02	0.02	0.00	0.01	0.01	0.02	0.01	0.01	0.03	0.01	0.01	0.15
OTROS IMPUESTOS	0.13	0.11	0.10	0.12	0.13	0.13	0.08	0.02	0.01	0.02	0.01	0.02	0.88
OTROS INGRESOS NO TRIBUTARIOS	0.38	0.23	1.74	0.93	0.79	0.68	0.49	0.49	0.31	0.17	0.20	0.08	6.49
Otros	0.38	0.23	1.74	0.93	0.79	0.68	0.49	0.49	0.31	0.17	0.20	0.08	6.49
TOTAL	147.85	136.09	145.64	144.05	177.25	166.73	154.70	121.50	122.48	144.88	122.60	160.08	1,743.86



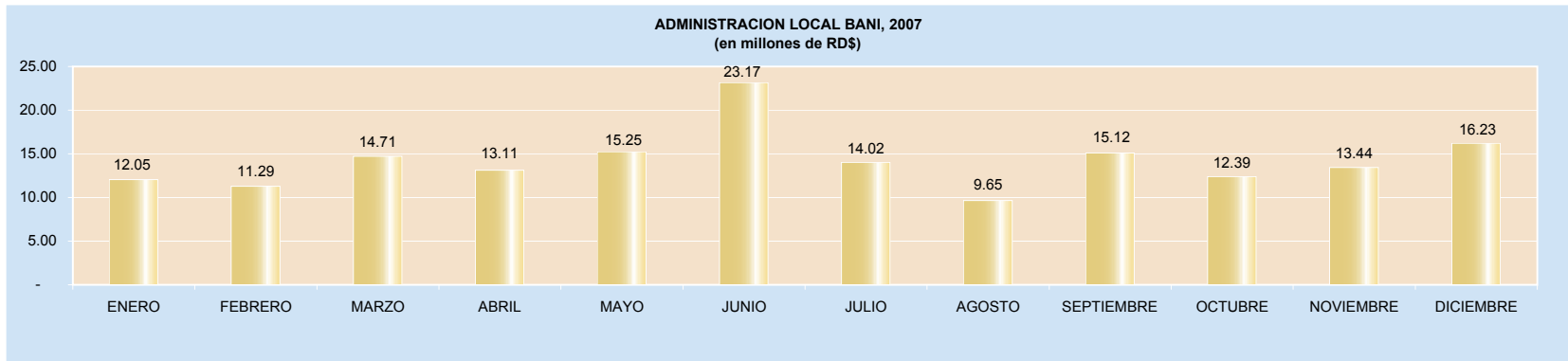
CUADRO No. 63
RECAUDACION POR TIPO DE IMPUESTOS Y POR AÑOS
ADMINISTRACION LOCAL SAN CRISTOBAL, 2005 - 2007
 (En millones de RD\$)

CONCEPTOS	2005	2006	2007
IMPUESTOS SOBRE LOS INGRESOS	233.51	274.41	357.11
Impuestos Sobre la Renta de las Personas	130.07	182.44	172.44
Impuesto S/Renta de las Personas Físicas Ley 11-92	14.22	18.68	21.45
Impuesto S/Renta de los Salarios Ley 11-92	104.60	149.37	136.02
Otros	11.25	14.39	14.97
Impuestos Sobre los Ingresos de las Empresas	74.27	66.60	117.99
Impuesto S/Renta de las Empresas Ley 11-92	74.27	66.60	117.99
Otros Impuestos Sobre los Ingresos	29.17	25.37	66.67
IMPUESTOS SOBRE LA PROPIEDAD	24.78	771.89	1,043.64
Operaciones Inmobiliarias	17.61	23.89	39.51
Impuestos Viviendas Suntuarias	5.01	6.11	2.15
Impuesto Sobre Sucesiones	0.56	1.55	0.94
Impuesto Sobre el Patrimonio de las Empresa (Ley557-05)	-	0.28	13.72
Imp. Inscripción Vehículos (Placa)	-	733.88	968.90
Otros	1.60	6.18	18.41
IMPUESTOS SOBRE MERCANCIAS Y SERVICIOS	205.13	258.02	335.73
Impuestos Transf. de Bienes Industrializ.y Ss.	191.53	202.55	274.30
ITBIS	187.49	196.87	265.00
Otros	4.04	5.68	9.30
Impuestos Sobre el Uso de Bienes y Licencias	13.60	55.47	61.44
Derecho de Circulación Vehículos de Motor	-	29.72	39.40
Impuesto Sobre Tramitación de Documentos	13.60	24.51	21.89
Otros	-	1.24	0.15
OTROS IMPUESTOS	1.03	1.35	0.88
OTROS INGRESOS NO TRIBUTARIOS	0.42	4.05	6.49
Tarjetas de Turismo	0.05	-	-
Otros	0.37	4.05	6.49
TOTAL	464.87	1,309.72	1,743.86



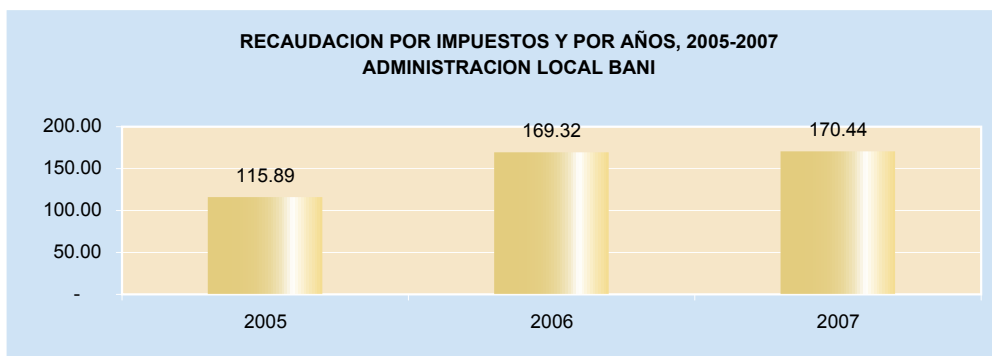
CUADRO No. 64
RECAUDACION MENSUAL POR TIPO DE IMPUESTOS
ADMINISTRACION LOCAL BANI, 2007
 (En millones de RD\$)

CONCEPTOS	Enero	Febrero	Marzo	Abril	Mayo	Junio	Julio	Agosto	Septiembre	Octubre	Noviembre	Diciembre	Total
IMPUESTOS SOBRE LOS INGRESOS	3.44	1.99	3.98	5.55	3.56	13.65	4.96	2.76	6.15	5.42	4.82	6.37	62.64
Impuestos Sobre la Renta de las Personas	1.54	0.94	2.65	1.68	1.39	5.09	3.19	1.03	3.64	2.63	1.65	3.70	29.12
Impuesto S/Renta de las Personas Físicas Ley 11-92	1.03	0.40	1.98	1.11	0.65	3.52	2.51	0.43	2.85	2.00	0.92	2.59	19.99
Impuesto S/Renta de los Salarios Ley 11-92	0.36	0.36	0.45	0.43	0.56	1.41	0.47	0.43	0.57	0.45	0.53	0.93	6.94
Otros	0.15	0.18	0.22	0.14	0.18	0.15	0.21	0.17	0.21	0.19	0.20	0.18	2.19
Impuestos Sobre los Ingresos de las Empresas	1.24	0.93	1.00	2.98	1.90	1.56	1.38	1.35	2.13	2.21	2.69	1.95	21.29
Impuesto S/Renta de las Empresas Ley 11-92	1.24	0.93	1.00	2.98	1.90	1.56	1.38	1.35	2.13	2.21	2.69	1.95	21.29
Otros Impuestos Sobre los Ingresos	0.66	0.13	0.33	0.89	0.28	7.00	0.39	0.38	0.39	0.58	0.48	0.72	12.22
IMPUESTOS SOBRE LA PROPIEDAD	2.74	2.77	4.73	2.55	5.07	3.28	3.85	3.95	4.40	3.62	4.65	4.71	46.32
Operaciones Inmobiliarias	2.14	2.48	3.79	1.71	4.18	2.98	2.06	3.58	1.97	2.68	3.54	3.33	34.42
Impuestos Viviendas Suntuarias	0.27	0.23	0.53	0.51	0.32	0.06	0.61	0.18	1.38	0.33	0.24	0.51	5.19
Impuesto Sobre Sucesiones	0.19	0.00	0.21	0.11	0.09	0.07	0.51	0.03	0.23	0.20	0.34	0.27	2.25
Impuesto Sobre el Patrimonio de las Empresa (Ley557-05)	0.02	0.00	0.01	0.09	0.24	0.02	0.04	0.01	0.12	0.22	0.07	0.11	0.97
Otros	0.12	0.06	0.19	0.12	0.24	0.15	0.63	0.15	0.70	0.19	0.46	0.49	3.50
IMPUESTOS SOBRE MERCANCIAS Y SERVICIOS	5.53	6.15	5.33	4.56	6.30	5.85	4.84	2.74	4.42	3.16	3.83	5.02	57.74
Impuestos Transf. de Bienes Industrializ.y Ss.	3.23	3.83	2.19	2.51	3.02	2.96	3.17	1.99	4.41	2.36	3.81	3.45	36.93
ITBIS	3.20	3.72	2.00	2.39	2.87	2.80	3.04	1.93	4.32	2.35	3.78	3.36	35.75
Otros	0.04	0.10	0.20	0.13	0.15	0.16	0.13	0.06	0.08	0.01	0.02	0.09	1.18
Impuestos Sobre Mercancías	0.72	0.72	0.72	0.72	0.72	0.72	0.72	0.72	-	0.72	-	1.44	7.92
Otros	0.72	0.72	0.72	0.72	0.72	0.72	0.72	0.72	-	0.72	-	1.44	7.92
Impuestos Sobre los servicios	0.02	0.01	0.01	0.00	0.00	0.03	0.01	0.01	0.00	0.02	0.02	0.00	0.14
Impuestos S/Cheques y Transf. Bancarias	0.02	0.01	0.01	0.00	0.00	0.03	0.01	0.01	0.00	0.02	0.02	0.00	0.14
Impuestos Sobre el Uso de Bienes y Licencias	1.56	1.60	2.41	1.33	2.56	2.15	0.94	0.02	0.01	0.05	0.01	0.13	12.74
Derecho de Circulación Vehículos de Motor	0.02	0.01	0.01	0.01	0.01	0.05	0.05	0.01	0.01	0.05	0.00	0.13	0.36
Impuesto Sobre Tramitación de Documentos	1.52	1.55	2.40	1.31	2.52	2.08	0.87	-	-	-	-	-	12.26
Otros	0.02	0.04	0.00	0.01	0.03	0.01	0.02	0.00	0.00	0.00	0.00	0.00	0.13
OTROS IMPUESTOS	0.05	0.02	0.15	0.08	0.04	0.08	0.11	0.04	0.03	0.03	0.05	0.04	0.71
OTROS INGRESOS NO TRIBUTARIOS	0.29	0.35	0.53	0.37	0.28	0.31	0.26	0.18	0.12	0.16	0.10	0.10	3.03
Otros	0.29	0.35	0.53	0.37	0.28	0.31	0.26	0.18	0.12	0.16	0.10	0.10	3.03
TOTAL	12.05	11.29	14.71	13.11	15.25	23.17	14.02	9.65	15.12	12.39	13.44	16.23	170.44



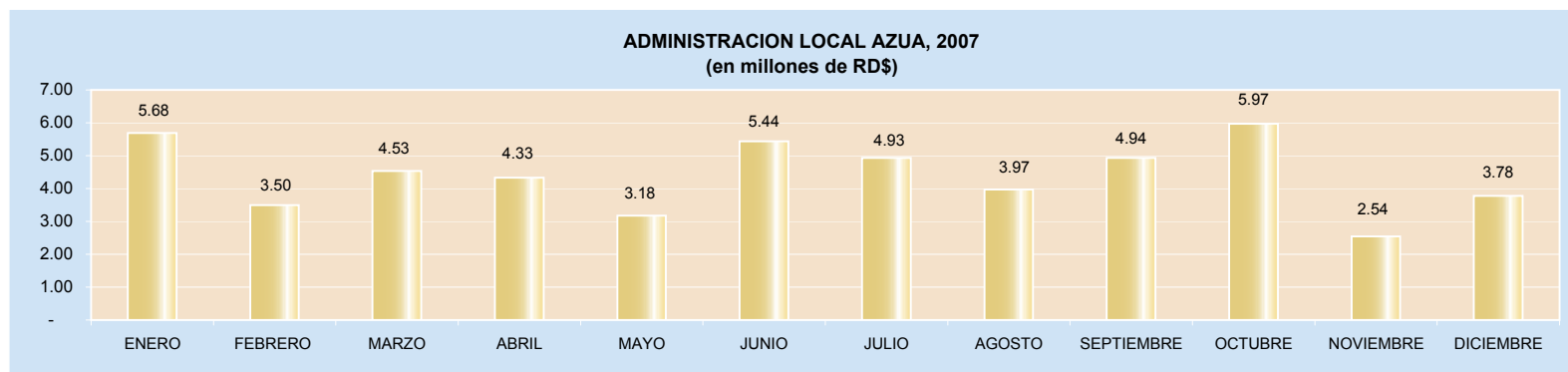
CUADRO No. 65
RECAUDACION POR TIPO DE IMPUESTOS Y POR AÑOS
ADMINISTRACION LOCAL BANI, 2005 - 2007
 (En millones de RD\$)

CONCEPTOS	2005	2006	2007
IMPUESTOS SOBRE LOS INGRESOS	38.07	57.84	62.64
Impuestos Sobre la Renta de las Personas	15.47	21.68	29.12
Impuesto S/Renta de las Personas Físicas Ley 11-92	11.61	15.32	19.99
Impuesto S/Renta de los Salarios Ley 11-92	1.99	4.42	6.94
Otros	1.87	1.94	2.19
Impuestos Sobre los Ingresos de las Empresas	14.54	21.43	21.29
Impuesto S/Renta de las Empresas Ley 11-92	14.54	21.43	21.29
Otros Impuestos Sobre los Ingresos	8.06	14.73	12.22
IMPUESTOS SOBRE LA PROPIEDAD	24.84	39.40	46.32
Operaciones Inmobiliarias	19.39	26.98	34.42
Impuestos Viviendas Suntuarias	2.21	4.07	5.19
Impuesto Sobre Sucesiones	1.81	5.14	2.25
Impuesto Sobre el Patrimonio de las Empresa (Ley557-05)	-	-	0.97
Otros	1.43	3.21	3.50
IMPUESTOS SOBRE MERCANCIAS Y SERVICIOS	50.49	67.54	57.74
Impuestos Transf. de Bienes Industrializ.y Ss.	18.76	37.20	36.93
ITBIS	17.44	35.69	35.75
Otros	1.32	1.51	1.18
Impuestos Sobre Mercancías	9.07	8.72	7.92
Otros	9.07	8.72	7.92
Impuestos Sobre los servicios	0.11	0.12	0.14
Impuestos S/Cheques y Transf. Bancarias	0.11	0.12	0.14
Impuestos Sobre el Uso de Bienes y Licencias	22.55	21.50	12.74
Derecho de Circulación Vehículos de Motor	9.07	0.70	0.36
Impuesto Sobre Tramitación de Documentos	13.48	20.10	12.26
Otros	-	0.70	0.13
OTROS IMPUESTOS	0.72	1.26	0.71
OTROS INGRESOS NO TRIBUTARIOS	1.77	3.28	3.03
Otros	1.77	3.28	3.03
TOTAL	115.89	169.32	170.44



CUADRO No. 66
RECAUDACION MENSUAL POR TIPO DE IMPUESTOS
ADMINISTRACION LOCAL EL AZUA, 2007
 (En millones de RD\$)

CONCEPTOS	Enero	Febrero	Marzo	Abril	Mayo	Junio	Julio	Agosto	Septiembre	Octubre	Noviembre	Diciembre	Total
IMPUESTOS SOBRE LOS INGRESOS	2.30	2.20	2.51	2.35	1.61	3.63	2.78	1.70	2.96	4.24	1.20	2.32	29.78
Impuestos Sobre la Renta de las Personas	1.46	1.33	1.40	0.72	0.39	2.37	1.51	0.60	1.53	0.99	0.42	1.33	14.05
Impuesto S/Renta de las Personas Físicas Ley 11-92	0.53	0.20	0.85	0.28	0.15	2.03	1.08	0.22	1.39	0.87	0.17	1.15	8.92
Impuesto S/Renta de los Salarios Ley 11-92	0.39	1.01	0.43	0.38	0.19	0.25	0.34	0.25	0.09	0.08	0.16	0.09	3.67
Otros	0.54	0.12	0.12	0.07	0.04	0.09	0.09	0.13	0.05	0.04	0.10	0.08	1.46
Impuestos Sobre los Ingresos de las Empresas	0.79	0.78	0.81	1.32	0.93	0.87	0.96	0.90	1.10	2.86	0.45	0.36	12.13
Impuesto S/Renta de las Empresas Ley 11-92	0.79	0.78	0.81	1.32	0.93	0.87	0.96	0.90	1.10	2.86	0.45	0.36	12.13
Otros Impuestos Sobre los Ingresos	0.05	0.08	0.30	0.31	0.29	0.38	0.31	0.19	0.34	0.39	0.33	0.63	3.60
IMPUESTOS SOBRE LA PROPIEDAD	0.99	0.30	0.81	0.77	0.42	0.34	0.80	1.47	1.13	1.16	0.63	0.76	9.57
Operaciones Inmobiliarias	0.92	0.28	0.51	0.33	0.27	0.28	0.57	1.38	0.85	0.78	0.44	0.45	7.07
Impuestos Viviendas Suntuarias	0.01	0.02	0.23	0.01	0.00	-	0.04	0.04	0.20	0.03	0.00	0.00	0.60
Impuesto Sobre Sucesiones	0.01	-	0.00	0.10	0.05	0.05	0.06	0.02	0.00	-	0.05	0.03	0.38
Impuesto Sobre el Patrimonio de las Empresa (Ley557-05)	0.02	0.00	-	0.29	0.07	0.01	0.10	-	-	0.31	0.05	0.01	0.87
Otros	0.02	0.00	0.06	0.04	0.02	0.01	0.03	0.02	0.07	0.04	0.08	0.27	0.67
IMPUESTOS SOBRE MERCANCIAS Y SERVICIOS	2.18	0.84	1.05	1.07	1.07	1.33	1.19	0.73	0.77	0.53	0.62	0.64	12.02
Impuestos Transf. de Bienes Industrializ. y Ss.	0.42	0.55	0.52	0.57	0.64	0.88	0.74	0.71	0.74	0.52	0.60	0.59	7.48
ITBIS	0.41	0.52	0.50	0.56	0.63	0.80	0.68	0.64	0.68	0.48	0.59	0.59	7.08
Otros	0.00	0.03	0.01	0.01	0.01	0.09	0.06	0.08	0.06	0.04	0.01	0.00	0.40
Impuestos Sobre el Uso de Bienes y Licencias	1.76	0.29	0.53	0.50	0.43	0.45	0.45	0.02	0.03	0.01	0.03	0.04	4.54
Derecho de Circulación Vehículos de Motor	0.00	0.00	0.00	-	0.00	0.00	0.01	0.02	0.00	0.01	0.03	0.04	0.12
Impuesto Sobre Tramitación de Documentos	1.76	0.29	0.53	0.50	0.43	0.44	0.44	-	-	-	-	-	4.38
Otros	0.00	0.00	0.00	0.00	0.00	0.00	0.00	-	0.02	-	-	0.00	0.04
OTROS IMPUESTOS	0.07	0.00	0.01	0.03	0.02	0.02	0.02	0.00	0.00	-	0.01	0.00	0.18
OTROS INGRESOS NO TRIBUTARIOS	0.15	0.15	0.16	0.11	0.06	0.13	0.15	0.07	0.08	0.04	0.08	0.06	1.23
Otros	0.15	0.15	0.16	0.11	0.06	0.13	0.15	0.07	0.08	0.04	0.08	0.06	1.23
TOTAL	5.68	3.50	4.53	4.33	3.18	5.44	4.93	3.97	4.94	5.97	2.54	3.78	52.78



CUADRO No. 67
RECAUDACION POR TIPO DE IMPUESTOS Y POR AÑOS
ADMINISTRACION LOCAL AZUA, 2005 - 2007
 (En millones de RD\$)

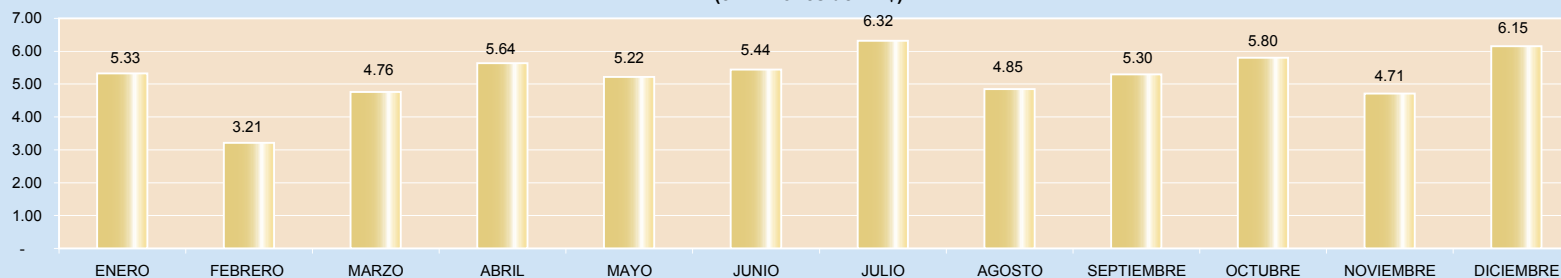
CONCEPTOS	2005	2006	2007
IMPUESTOS SOBRE LOS INGRESOS	26.28	30.58	29.78
Impuestos Sobre la Renta de las Personas	12.81	13.96	14.05
Impuesto S/Renta de las Personas Físicas Ley 11-92	7.25	7.42	8.92
Impuesto S/Renta de los Salarios Ley 11-92	4.70	4.79	3.67
Otros	0.86	1.75	1.46
Impuestos Sobre los Ingresos de las Empresas	8.79	9.79	12.13
Impuesto S/Renta de las Empresas Ley 11-92	8.79	9.79	12.13
Otros Impuestos Sobre los Ingresos	4.68	6.83	3.60
IMPUESTOS SOBRE LA PROPIEDAD	5.46	6.38	9.57
Operaciones Inmobiliarias	4.14	4.62	7.07
Impuestos Viviendas Suntuarias	0.62	0.68	0.60
Impuesto Sobre Sucesiones	0.08	0.47	0.38
Impuesto Sobre el Patrimonio de las Empresa (Ley557-05)	-	0.30	0.87
Otros	0.62	0.31	0.67
IMPUESTOS SOBRE MERCANCIAS Y SERVICIOS	15.98	14.29	12.02
Impuestos Transf. de Bienes Industrializ.y Ss.	6.49	8.52	7.48
ITBIS	6.13	7.87	7.08
Otros	0.36	0.65	0.40
Impuestos Sobre el Uso de Bienes y Licencias	9.49	5.77	4.54
Derecho de Circulación Vehículos de Motor	4.76	0.32	0.12
Impuesto Sobre Tramitación de Documentos	4.72	4.41	4.38
Otros	0.01	1.04	0.04
OTROS IMPUESTOS	0.09	0.13	0.18
OTROS INGRESOS NO TRIBUTARIOS	79.49	1.69	1.23
Tarjetas de Turismo	78.46	-	-
Otros	1.03	1.69	1.23
TOTAL	127.30	53.07	52.78



CUADRO No. 68
RECAUDACION MENSUAL POR TIPO DE IMPUESTOS
ADMINISTRACION LOCAL BARAHONA, 2007
(En millones de RD\$)

CONCEPTOS	Enero	Febrero	Marzo	Abril	Mayo	Junio	Julio	Agosto	Septiembre	Octubre	Noviembre	Diciembre	Total
IMPUESTOS SOBRE LOS INGRESOS	2.36	1.00	1.59	1.75	2.00	2.66	2.62	1.97	2.63	2.59	2.51	2.87	26.56
Impuestos Sobre la Renta de las Personas	0.54	0.29	0.60	0.84	0.37	1.05	0.97	0.29	0.71	0.68	0.63	0.89	7.84
Impuesto S/Renta de las Personas Físicas Ley 11-92	0.25	0.08	0.39	0.56	0.11	0.81	0.82	0.07	0.49	0.48	0.32	0.61	5.00
Impuesto S/Renta de los Salarios Ley 11-92	0.13	0.09	0.11	0.18	0.14	0.13	0.11	0.12	0.13	0.10	0.19	0.20	1.62
Otros	0.17	0.12	0.10	0.09	0.11	0.11	0.04	0.10	0.08	0.10	0.12	0.08	1.22
Impuestos Sobre los Ingresos de las Empresas	0.85	0.29	0.49	0.55	1.17	0.81	0.77	0.81	0.87	1.17	1.22	0.89	9.89
Impuesto S/Renta de las Empresas Ley 11-92	0.85	0.29	0.49	0.55	1.17	0.81	0.77	0.81	0.87	1.17	1.22	0.89	9.89
Otros Impuestos Sobre los Ingresos	0.97	0.42	0.50	0.36	0.46	0.80	0.88	0.87	1.06	0.75	0.66	1.10	8.83
IMPUESTOS SOBRE LA PROPIEDAD	0.96	0.46	0.94	1.57	0.98	0.80	1.57	1.22	1.39	1.91	0.89	1.49	14.17
Operaciones Inmobiliarias	0.89	0.34	0.58	1.45	0.32	0.62	1.18	0.92	0.81	1.46	0.69	0.76	10.02
Impuestos Viviendas Suntuarias	0.02	0.08	0.07	0.06	0.00	0.02	-	0.01	0.02	0.02	0.04	0.43	0.76
Impuesto Sobre Sucesiones	0.01	0.01	0.06	0.00	0.01	0.00	0.16	0.09	0.24	0.01	0.04	0.03	0.68
Impuesto Sobre el Patrimonio de las Empresa (Ley557-05)	-	-	0.02	0.03	0.59	0.13	0.15	0.13	0.15	0.42	0.05	0.03	1.70
Otros	0.04	0.02	0.21	0.02	0.05	0.03	0.07	0.07	0.17	0.01	0.07	0.23	1.01
IMPUESTOS SOBRE MERCANCIAS Y SERVICIOS	1.51	1.37	1.79	1.99	1.85	1.60	1.72	1.42	1.10	1.22	1.20	1.71	18.48
Impuestos Transf. de Bienes Industrializ.y Ss.	0.65	0.86	0.69	0.81	1.12	0.86	1.16	1.37	1.08	1.20	1.16	1.66	12.61
ITBIS	0.64	0.85	0.68	0.80	1.11	0.85	1.13	1.36	1.07	1.18	1.16	1.66	12.49
Otros	0.01	0.01	0.01	0.01	0.01	0.02	0.03	0.01	0.00	0.02	0.00	0.00	0.12
Impuestos Sobre los servicios	0.02	0.02	0.02	0.02	0.02	0.02	0.02	0.02	0.02	0.02	0.02	0.02	0.26
Impuestos S/Cheques y Transf. Bancarias	0.00	0.00	0.00	0.00	0.00	0.00	0.00	0.00	-	0.00	0.00	-	0.01
Impuesto S/Ss. De Telecomunicaciones	0.02	0.02	0.02	0.02	0.02	0.02	0.02	0.02	0.02	0.02	0.02	0.02	0.25
Impuestos Sobre el Uso de Bienes y Licencias	0.84	0.49	1.08	1.16	0.71	0.71	0.54	0.03	0.00	0.01	0.02	0.03	5.61
Derecho de Circulación Vehículos de Motor	0.06	0.04	0.03	0.02	0.02	0.02	0.01	0.01	0.00	0.01	0.02	0.03	0.26
Impuesto Sobre Tramitación de Documentos	0.77	0.45	1.02	1.12	0.68	0.68	0.52	0.02	-	-	-	-	5.26
Otros	0.01	0.01	0.03	0.01	0.01	0.01	0.01	0.00	0.00	-	-	-	0.09
OTROS IMPUESTOS	0.01	0.00	0.03	0.01	0.01	0.01	0.03	0.01	0.03	0.00	0.01	0.00	0.16
OTROS INGRESOS NO TRIBUTARIOS	0.49	0.38	0.41	0.32	0.38	0.38	0.39	0.22	0.14	0.07	0.11	0.08	3.36
Otros	0.49	0.38	0.41	0.32	0.38	0.38	0.39	0.22	0.14	0.07	0.11	0.08	3.36
TOTAL	5.33	3.21	4.76	5.64	5.22	5.44	6.32	4.85	5.30	5.80	4.71	6.15	62.73

ADMINISTRACION LOCAL BARAHONA, 2007
(en millones de RD\$)



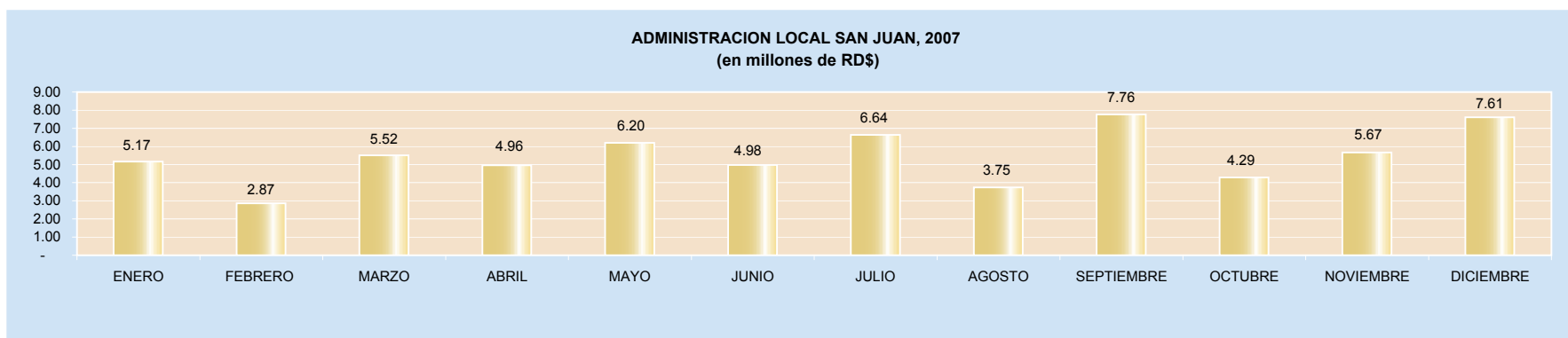
CUADRO No. 69
RECAUDACION POR TIPO DE IMPUESTOS Y POR AÑOS
ADMINISTRACION LOCAL BARAHONA, 2005 - 2007
 (En millones de RD\$)

CONCEPTOS	2005	2006	2007
IMPUESTOS SOBRE LOS INGRESOS	18.00	13.83	26.56
Impuestos Sobre la Renta de las Personas	5.22	5.14	7.84
Impuesto S/Renta de las Personas Físicas Ley 11-92	3.35	3.34	5.00
Impuesto S/Renta de los Salarios Ley 11-92	1.31	1.14	1.62
Otros	0.56	0.66	1.22
Impuestos Sobre los Ingresos de las Empresas	10.29	5.20	9.89
Impuesto S/Renta de las Empresas Ley 11-92	10.29	5.20	9.89
Otros Impuestos Sobre los Ingresos	2.49	3.49	8.83
IMPUESTOS SOBRE LA PROPIEDAD	10.54	6.23	14.17
Operaciones Inmobiliarias	9.55	5.06	10.02
Impuestos Viviendas Suntuarias	0.47	0.36	0.76
Impuesto Sobre Sucesiones	0.20	0.45	0.68
Impuesto Sobre el Patrimonio de las Empresa (Ley557-05)	-	-	1.70
Otros	0.32	0.36	1.01
IMPUESTOS SOBRE MERCANCIAS Y SERVICIOS	19.40	17.48	18.48
Impuestos Transf. de Bienes Industrializ.y Ss.	7.20	7.21	12.61
ITBIS	7.11	7.10	12.49
Otros	0.09	0.11	0.12
Impuestos Sobre los servicios	0.25	0.22	0.26
Impuestos S/Cheques y Transf. Bancarias	0.06	0.01	0.01
Impuesto S/Ss. De Telecomunicaciones	0.19	0.21	0.25
Impuestos Sobre el Uso de Bienes y Licencias	11.95	10.05	5.61
Derecho de Circulación Vehículos de Motor	4.83	2.79	0.26
Impuesto Sobre Tramitación de Documentos	6.80	6.86	5.26
Otros	0.32	0.40	0.09
OTROS IMPUESTOS	0.10	0.13	0.16
OTROS INGRESOS NO TRIBUTARIOS	4.19	4.68	3.36
Tarjetas de Turismo	1.92	-	-
Otros	2.27	4.68	3.36
TOTAL	52.23	42.35	62.73



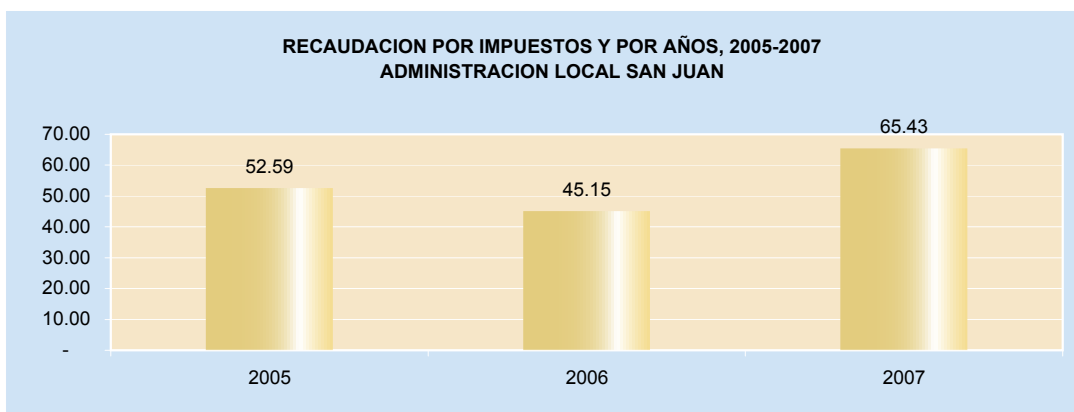
CUADRO No. 70
RECAUDACION MENSUAL POR TIPO DE IMPUESTOS
ADMINISTRACION LOCAL SAN JUAN DE LA MAGUANA, 2007
 (En millones de RD\$)

CONCEPTOS	Enero	Febrero	Marzo	Abril	Mayo	Junio	Julio	Agosto	Septiembre	Octubre	Noviembre	Diciembre	Total
IMPUESTOS SOBRE LOS INGRESOS	1.35	0.90	2.33	2.44	3.40	2.94	3.69	1.15	5.25	2.30	3.49	5.63	34.88
Impuestos Sobre la Renta de las Personas	0.82	0.46	1.82	1.43	0.44	1.97	2.35	0.30	2.18	1.52	0.51	2.00	15.82
Impuesto S/Renta de las Personas Físicas Ley 11-92	0.68	0.27	1.08	1.29	0.05	1.81	2.19	0.06	2.01	1.37	0.23	1.40	12.44
Impuesto S/Renta de los Salarios Ley 11-92	0.13	0.12	0.71	0.10	0.31	0.13	0.12	0.14	0.12	0.10	0.23	0.31	2.50
Otros	0.02	0.07	0.03	0.04	0.08	0.04	0.04	0.11	0.05	0.05	0.05	0.29	0.87
Impuestos Sobre los Ingresos de las Empresas	0.45	0.37	0.36	0.57	2.10	0.60	0.78	0.63	0.88	0.63	1.77	0.61	9.74
Impuesto S/Renta de las Empresas Ley 11-92	0.45	0.37	0.36	0.57	2.10	0.60	0.78	0.63	0.88	0.63	1.77	0.61	9.74
Otros Impuestos Sobre los Ingresos	0.07	0.06	0.16	0.43	0.87	0.36	0.56	0.22	2.19	0.15	1.22	3.02	9.32
IMPUESTOS SOBRE LA PROPIEDAD	1.42	0.52	1.20	0.74	0.99	0.58	1.54	1.31	1.34	1.01	1.23	1.06	12.95
Operaciones Inmobiliarias	1.24	0.51	1.05	0.60	0.81	0.52	0.67	1.06	1.04	0.73	1.00	0.63	9.86
Impuestos Viviendas Suntuarias	-	-	0.05	0.01	0.03	0.03	0.00	-	0.15	0.04	0.05	0.21	0.58
Impuesto Sobre Sucesiones	0.10	0.00	0.03	0.00	0.01	0.00	0.74	0.09	0.05	0.10	0.03	0.06	1.20
Impuesto Sobre el Patrimonio de las Empresa (Ley557-05)	-	-	0.04	0.11	0.10	-	0.09	0.06	0.05	0.09	0.05	0.10	0.69
Otros	0.08	0.01	0.03	0.02	0.04	0.02	0.04	0.10	0.05	0.04	0.11	0.07	0.61
IMPUESTOS SOBRE MERCANCIAS Y SERVICIOS	2.22	1.33	1.84	1.56	1.68	1.36	1.20	1.21	1.10	0.93	0.92	0.87	16.23
Impuestos Transf. de Bienes Industrializ.y Ss.	1.22	0.91	1.17	1.13	1.02	0.90	0.84	1.20	1.10	0.93	0.92	0.87	12.21
ITBIS	1.20	0.90	1.14	1.10	0.98	0.89	0.83	1.12	1.10	0.92	0.92	0.85	11.95
Otros	0.02	0.01	0.03	0.03	0.03	0.01	0.01	0.08	0.00	0.01	0.00	0.02	0.26
Impuestos Sobre el Uso de Bienes y Licencias	1.01	0.42	0.67	0.42	0.67	0.46	0.36	0.01	-	-	0.00	-	4.02
Derecho de Circulación Vehículos de Motor	0.02	0.02	0.01	0.01	0.01	0.01	0.01	0.01	-	-	0.00	-	0.09
Impuesto Sobre Tramitación de Documentos	0.98	0.40	0.66	0.41	0.65	0.46	0.36	0.01	-	-	-	-	3.93
Otros	-	0.00	-	0.00	0.00	-	-	-	-	-	-	-	0.01
OTROS IMPUESTOS	0.03	0.01	0.01	0.00	0.01	0.01	0.10	0.01	0.01	0.01	0.00	0.01	0.22
OTROS INGRESOS NO TRIBUTARIOS	0.15	0.12	0.13	0.22	0.12	0.09	0.10	0.07	0.06	0.04	0.02	0.04	1.14
Otros	0.15	0.12	0.13	0.22	0.12	0.09	0.10	0.07	0.06	0.04	0.02	0.04	1.14
TOTAL	5.17	2.87	5.52	4.96	6.20	4.98	6.64	3.75	7.76	4.29	5.67	7.61	65.43



CUADRO No. 71
RECAUDACION POR TIPO DE IMPUESTOS Y POR AÑOS
ADMINISTRACION LOCAL SAN JUAN, 2005 - 2007
 (En millones de RD\$)

CONCEPTOS	2005	2006	2007
IMPUESTOS SOBRE LOS INGRESOS	28.01	18.08	34.88
Impuestos Sobre la Renta de las Personas	17.45	12.33	15.82
Impuesto S/Renta de las Personas Físicas Ley 11-92	9.18	10.03	12.44
Impuesto S/Renta de los Salarios Ley 11-92	7.85	1.84	2.50
Otros	0.42	0.46	0.87
Impuestos Sobre los Ingresos de las Empresas	9.58	5.02	9.74
Impuesto S/Renta de las Empresas Ley 11-92	9.58	5.02	9.74
Otros Impuestos Sobre los Ingresos	0.98	0.73	9.32
IMPUESTOS SOBRE LA PROPIEDAD	6.44	8.56	12.95
Operaciones Inmobiliarias	5.23	7.24	9.86
Impuestos Viviendas Suntuarias	0.77	0.37	0.58
Impuesto Sobre Sucesiones	0.20	0.59	1.20
Impuesto Sobre el Patrimonio de las Empresa (Ley557-05)	-	-	0.69
Otros	0.24	0.36	0.61
IMPUESTOS SOBRE MERCANCIAS Y SERVICIOS	17.44	16.94	16.23
Impuestos Transf. de Bienes Industrializ.y Ss.	10.21	9.26	12.21
ITBIS	10.06	9.07	11.95
Otros	0.15	0.19	0.26
Impuestos Sobre el Uso de Bienes y Licencias	7.23	7.68	4.02
Derecho de Circulación Vehículos de Motor	2.69	1.93	0.09
Impuesto Sobre Tramitación de Documentos	4.54	5.58	3.93
Otros	-	0.17	0.01
OTROS IMPUESTOS	0.09	0.17	0.22
OTROS INGRESOS NO TRIBUTARIOS	0.61	1.40	1.14
Otros	0.61	1.40	1.14
TOTAL	52.59	45.15	65.43



CUADRO No. 72
COMPARATIVO RECAUDACION POR PROVINCIAS Y REGIONES
Enero - Diciembre 2007 - 2006
(en millones RD\$)

DESCRIPCION	AÑOS		VARIACION	
	2007	2006	Absoluta	Relativa
Región Sureste	140,594.87	105,555.15	35,039.72	33.20
Distrito Nacional ^{1/}	129,857.26	96,932.81	32,924.45	33.97
Santo Domingo Este ^{2/}	2,584.99	1,955.60	629.39	32.18
Santo Domingo Norte ^{3/}	359.60	306.67	52.93	17.26
Santo Domingo Oeste ^{4/}	3,555.56	2,953.04	602.52	20.40
La Altagracia	1,181.13	895.85	285.28	31.84
San Pedro de Macorís	442.72	352.19	90.53	25.71
San Cristóbal	1,743.86	1,309.72	434.14	33.15
La Romana	601.22	614.90	-13.68	-2.23
Peravia	168.84	159.73	9.11	5.70
Hato Mayor	1.56	8.24	-6.68	-81.07
El Seybo	96.55	56.81	39.74	69.95
San José de Ocoa	1.60	9.59	-7.99	-83.32
Región Norte	6,484.99	4,923.83	1,561.16	31.71
Santiago	2,928.83	2,345.27	583.56	24.88
Puerto Plata	1,529.49	1,180.72	348.77	29.54
La Vega	445.62	262.21	183.41	69.95
Duarte	344.47	268.94	75.53	28.08
Españat	281.55	205.08	76.47	37.29
Monseñor Nouel	154.71	124.80	29.91	23.97
Valverde	252.06	152.24	99.82	65.57
María Trinidad Sánchez	224.77	156.66	68.11	43.47
Samaná	7.80	17.50	-9.70	-55.43
Salcedo	71.46	51.65	19.81	38.35
Sánchez Ramírez	1.66	9.32	-7.66	-82.19
Monte Cristi	238.83	137.67	101.16	73.48
Dajabón	1.47	4.42	-2.95	-66.74
Santiago Rodríguez	2.27	7.35	-5.08	-69.12
Región Suroeste	180.93	143.14	37.79	26.40
Azua	52.78	53.06	-0.28	-0.52
San Juan de la Maguana	64.88	44.37	20.51	46.22
Barahona	57.05	35.55	21.50	60.49
Independencia	1.43	2.09	-0.66	-31.58
Bahoruco	3.42	4.70	-1.28	-27.23
Pedernales	0.82	2.59	-1.77	-68.34
Elías Piña	0.55	0.78	-0.23	-29.49
TOTAL	147,260.79	110,622.12	36,638.67	33.12

Notas:

a/ Incluyen recargos y multas.

1/ Incluye las Administraciones de OGC, Central, La Feria y La Fe.

2/ Incluye las Administración Local Oriental, Los Minas y Boca Chica.

3/ Villa Mella.

4/ Herrera.

CUADRO No. 73
RECAUDACION POR REGIONES Y TIPO DE IMPUESTOS, 2007
(En millones RD\$)

DESCRIPCION	R E G I O N E S			TOTAL
	NORTE	SURESTE	SUROESTE	
IMPUESTOS SOBRE LOS INGRESOS	2,203.63	53,412.07	97.57	55,713.28
Impuestos Sobre la Renta de las Personas	717.58	11,107.05	54.18	11,878.81
Impuesto S/Renta de las Personas Físicas Ley 11-92	259.60	664.73	21.32	945.65
Impuesto S/Renta de los Salarios Ley 11-92	350.17	8,367.50	17.74	8,735.41
Otros	107.81	2,074.82	15.12	2,197.75
Impuestos Sobre los Ingresos de las Empresas	1,162.96	28,950.71	21.65	30,135.32
Impuesto S/Renta de las Empresas Ley 11-92	1,162.96	28,810.76	21.65	29,995.37
Casinos de Juego	-	139.95	-	139.95
Otros Impuestos Sobre los Ingresos	323.09	13,354.31	21.74	13,699.14
IMPUESTOS SOBRE LA PROPIEDAD	1,525.48	8,906.44	31.02	10,462.94
Operaciones Inmobiliarias	652.77	2,599.99	21.90	3,274.66
Impuestos Viviendas Suntuarias	89.27	398.39	1.94	489.60
Impuesto Sobre Sucesiones	45.56	95.39	1.64	142.58
Impuesto Sobre los Activos (Ley 557-05)**	161.48	1,146.75	3.26	1,311.49
Imp. Inscripción Vehículos (Placa)**	490.86	3,928.45	-	4,419.31
Otros	85.54	737.47	2.29	825.30
IMPUESTOS SOBRE MERCANCIAS Y SERVICIOS	2,703.22	73,647.21	48.33	76,398.76
Impuestos Transf. de Bienes Indust. y Ss.	2,419.96	33,269.98	33.89	35,723.82
ITBIS	2,366.51	32,964.91	21.42	35,352.84
Otros	53.45	305.07	12.47	370.99
Impuestos Sobre Mercancías	-	28,038.61	-	28,038.61
Impuestos Selectivos Prod derivados del Alcohol	-	4,688.05	-	4,688.05
Impuesto Selectivo a las cervezas	-	7,679.19	-	7,679.19
Impuesto Selectivo al Tabaco	-	3,240.00	-	3,240.00
Hidrocarburos	-	12,147.13	-	12,147.13
Otros	-	284.24	-	284.24
Impuestos Sobre los servicios	12.63	9,729.45	0.25	9,742.32
ImpuestoS/Cheques y Tranf. Elect. (Ley 288-04)	5.72	3,826.78	-	3,832.50
Impuesto S/Ss. De Telecomunicanes	5.72	3,860.46	0.25	3,866.43
Impuestos/los seguros***	-	2,018.96	-	2,018.96
Otros	1.18	23.25	-	24.43
Impuestos Sobre el Uso de Bienes y Licencias	270.64	2,609.17	14.19	2,894.00
Derecho de Circulación Vehículos de Motor	42.48	1,012.65	0.47	1,055.61
Impuesto Sobre Tramitación de Documentos	226.04	1,213.20	13.59	1,452.83
Impuesto sobre Maq. Tragamonedas	-	371.45	-	371.45
Otros	2.11	11.87	0.13	14.11
IMPUESTOS SOBRE EL COMERCIO EXTERIOR	-	3,203.70	-	3,203.70
Salida de Pasajeros al Exterior por Aeropuertos	-	2,929.56	-	2,929.56
Derechos Consulares	-	241.97	-	241.97
Otros	-	32.17	-	32.17
OTROS IMPUESTOS	17.50	72.92	0.57	90.99
OTROS INGRESOS NO TRIBUTARIOS	35.15	1,352.54	3.43	1,391.13
Tarjetas de Turismo	-	1,113.19	-	1,113.19
Otros	35.15	239.35	3.43	277.94
TOTAL	6,484.99	140,594.87	180.93	147,260.79



TERCERA PARTE

**RECAUDACION MENSUAL Y ANUAL
POR TIPO DE IMPUESTOS**

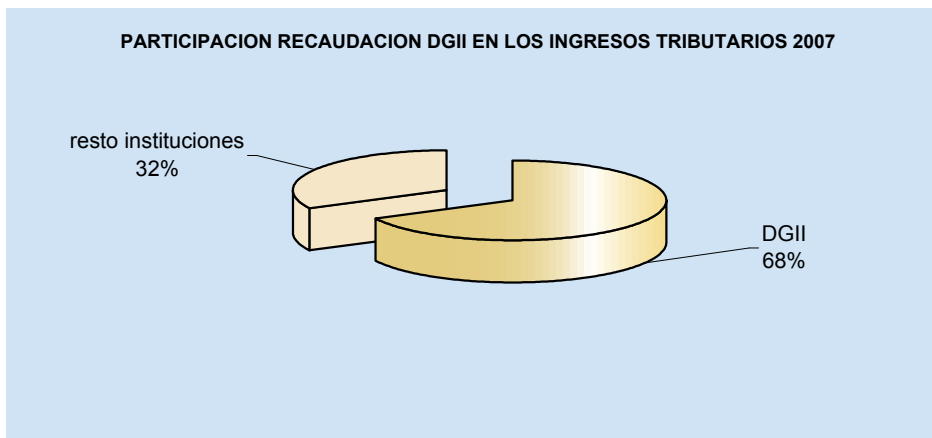
CUADRO No. 74
PARTICIPACION DE LA RECAUDACION
DE LA DGII EN EL TOTAL DE LOS INGRESOS TRIBUTARIOS
 1998-2007
 (En millones de RD\$)

A Ñ O S	Recaudación DGII	Ingresos Tributarios ^{2/}	Participación %
1998	16,562.82	36,173.80	45.79
1999	20,001.45	39,999.00	50.00
2000	23,479.17	47,358.20	49.58
2001	31,648.39	56,759.80	55.76
2002	34,511.71	63,390.60	54.44
2003	43,307.49	74,248.04	58.33
2004	61,156.86	117,298.30	52.14
2005	82,219.72	148,450.00	55.39
2006	110,622.12	177,725.60	62.24
2007 ^{1/}	147,260.79	217,964.90	67.56

Notas:

1/Cifras preliminares .

2/ Fuente: Secretaria de Estado de Hacienda.



CUADRO No. 75
PARTICIPACION DE LA RECAUDACION
DE LA DGII EN EL PRODUCTO INTERNO BRUTO
 1998-2007
 (En millones de RD\$)

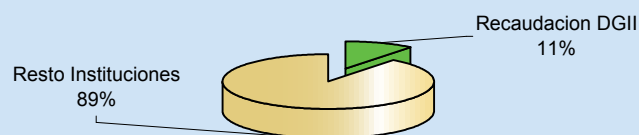
A Ñ O S	Recaudación DGII	PIB (a precios corrientes) ^{2/}	Participación %
1998	16,672.95	241,907.60	6.89
1999	19,887.40	277,908.00	7.16
2000	23,479.17	323,430.00	7.26
2001	31,631.81	366,205.40	8.64
2002	34,511.71	401,883.20	8.59
2003	43,307.49	509,965.40	8.49
2004	61,156.86	777,185.70	7.87
2005	82,181.16	885,062.00	9.29
2006	110,622.12	1,054,075.00	10.49
2007 ^{1/}	147,260.79	1,363,438.70	10.80

Notas:

1/ Cifras preliminares .

2/ Fuente Banco Central de la República Dominicana.

PARTICIPACION RECAUDACION DGII EN EL PRODUCTO INTERNO BRUTO (PIB)
2007



CUADRO No. 76
REEMBOLSOS Y COMPENSACIONES OTORGADAS, 2006 -2007
 (En valores de RD\$)

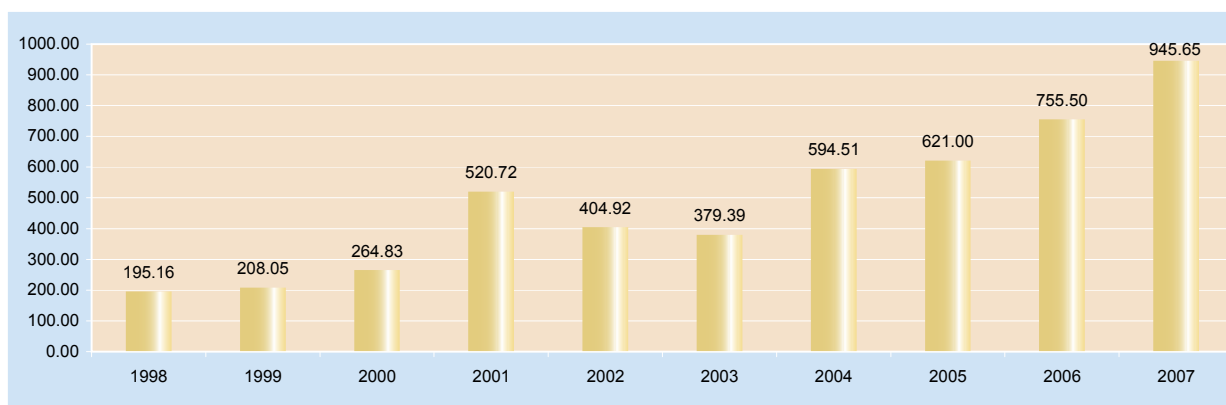
Tipo de Reembolsos y Compesaciones	2006	2007	Variación Absoluta	%
Certificado de Crédito Bienes Exentos	206,479,840.00	353,215,191.00	146,735,351.00	71.06521925
Compensación por Dividendos	4,198,049,849.00	676,079,247.00	-3,521,970,602.00	-83.89539736
Compensación Saldo a favor o pagos indebidos	543,755,898.00	1,951,594,795.00	1,407,838,897.00	258.9100922
Compensación y Reembolso saldo a favor Asalariado	5,559,308.00	9,077,675.00	3,518,367.00	63.28785885
Reembolso productores Bienes Exentos	405,887,881.00	266,424,032.00	-139,463,849.00	-34.36019047
Compensaciones Saldos Automáticos	2,899,278,108.00	5,369,437,335.00	2,470,159,227.00	85.19911285
Total	8,259,010,884.00	8,625,828,275.00	366,817,391.00	4.441420361

Fuente: Base de datos de la Dirección General de Impuestos Internos.

CUADRO No .77
RECAUDACION MENSUAL PERSONAS FISICAS, 1998-2007
 (En millones de RD\$)

Meses/Años	1998	1999	2000	2001	2002	2003	2004	2005	2006	2007
Enero	2.51	2.90	2.90	8.09	7.96	12.05	13.68	24.54	25.45	44.33
Febrero	3.60	3.64	4.48	10.58	11.60	10.98	14.99	20.47	16.96	20.75
Marzo	47.25	43.47	58.28	45.80	42.10	66.40	95.91	124.95	159.7	120.79
Abril	7.90	6.39	9.32	30.98	70.69	16.82	36.52	22.52	22.3	76.18
Mayo	3.59	5.46	6.05	28.84	12.89	11.69	45.26	17.58	14.42	22.71
Junio	55.84	62.28	73.96	156.14	78.26	97.50	137.31	159.46	211.80	164.78
Julio	6.66	5.62	6.20	38.31	40.51	19.76	44.26	25.26	32.17	110.74
Agosto	3.66	4.04	4.33	10.83	10.55	8.73	41.11	22.84	19.57	22.99
Septiembre	32.62	37.84	48.06	40.42	57.00	65.38	72.49	102.40	136.57	118.30
Octubre	5.29	5.88	5.36	21.87	21.52	15.35	18.23	24.03	24.12	99.07
Noviembre	3.11	3.87	4.82	18.18	11.83	8.41	13.08	18.13	17.10	31.34
Diciembre	23.13	26.66	41.07	110.68	40.01	46.32	61.67	58.82	75.34	113.67
TOTAL	195.16	208.05	264.83	520.72	404.92	379.39	594.51	621.00	755.50	945.65
Años		98/99	99/00	00/01	01/02	02/03	03/04	04/05	05/06	06/07
Tasas de Crecimiento (%)		6.60	27.29	96.62	-22.24	-6.30	56.70	4.46	21.66	25.17

Fuente: Base de datos de la Dirección General de Impuestos Internos.



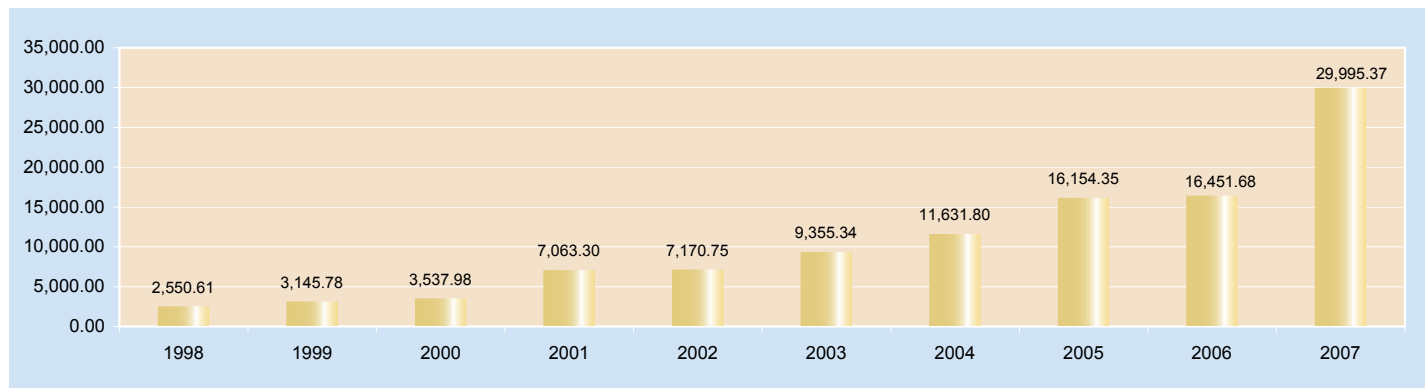
CUADRO No. 78

RECAUDACION MENSUAL SOCIEDADES, 1998-2007

(En millones de RD\$)

Meses/Años	1998	1999	2000	2001	2002	2003	2004	2005	2006	2007
Enero	30.42	32.41	39.81	95.48	612.71	632.83	880.09	1,226.25	1,241.82	7,035.09
Febrero	19.41	11.50	23.81	383.46	526.97	602.98	768.66	988.15	1,266.40	1,104.71
Marzo	205.32	139.75	188.28	376.03	499.58	695.30	805.14	954.47	1,218.84	1,215.93
Abril	465.21	733.60	686.52	834.77	1,060.21	1,300.95	1,994.14	2,424.53	3,109.75	3,547.08
Mayo	15.06	29.90	16.33	934.34	556.28	596.94	782.56	2,136.90	1,287.66	3,730.52
Junio	739.87	818.73	1008.27	954.37	604.98	802.09	950.39	1,195.66	1,148.96	1,481.33
Julio	53.37	77.40	85.87	495.33	578.09	710.96	901.50	1,293.85	1,169.80	1,614.06
Agosto	13.62	34.32	36.61	411.42	535.14	694.14	864.82	1,201.46	1,416.24	1,716.88
Septiembre	554.80	615.82	769.62	465.86	569.97	977.89	896.61	1,191.51	1,460.89	2,414.72
Octubre	52.09	116.52	44.56	527.74	529.83	773.46	854.67	1,201.10	1,194.60	2,352.85
Noviembre	16.00	28.38	10.89	541.37	512.25	718.92	847.67	1,167.78	965.30	1,932.54
Diciembre	385.44	507.45	627.41	1043.14	584.74	848.88	1,085.55	1,172.69	971.42	1,849.66
TOTAL	2,550.61	3,145.78	3,537.98	7,063.30	7,170.75	9,355.34	11,631.80	16,154.35	16,451.68	29,995.37
Años		98/99	99/00	00/01	01/02	02/03	03/04	04/05	05/06	06/07
Tasas de Crecimiento (%)		23.33	12.47	99.64	1.52	30.47	24.33	38.88	1.84	82.32

Fuente: Base de datos de la Dirección General de Impuestos Internos.

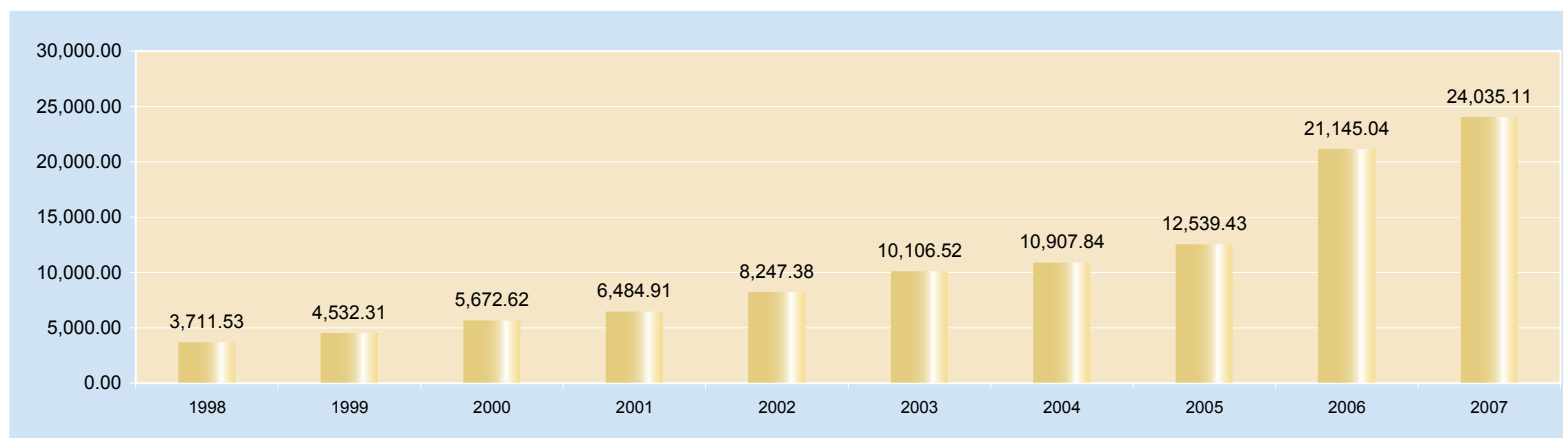


CUADRO No. 79
RECAUDACION MENSUAL RETENCIONES, 1998-2007

(En millones de RD\$)

Meses/Años	1998	1999	2000	2001	2002	2003	2004	2005	2006	2007
Enero	282.02	385.38	474.05	727.25	774.14	978.35	1,911.94	1,196.49	1,713.85	3,839.98
Febrero	213.88	281.48	353.93	485.37	563.73	653.63	765.97	807.63	1,203.18	1,498.71
Marzo	200.24	325.33	346.77	469.47	787.38	646.26	915.32	915.42	1,507.39	1,727.52
Abril	447.17	514.62	633.92	675.53	802.08	890.49	817.71	1,098.38	1,559.01	2,209.60
Mayo	301.94	341.37	502.81	538.14	924.95	743.99	1,130.84	1,415.36	2,606.15	1,966.03
Junio	434.59	537.85	687.86	515.97	562.97	768.32	807.78	951.04	1,741.82	2,199.45
Julio	211.95	261.78	455.6	490.06	635.15	725.88	896.93	996.11	1,438.61	1,956.11
Agosto	239.79	286.52	333.77	585.18	648.53	734.25	901.62	1,110.64	1,440.84	1,658.45
Septiembre	437.69	482.29	511.16	467.23	505.70	725.96	705.44	915.68	1,586.00	1,755.19
Octubre	200.55	246.45	345.45	436.48	588.25	768.07	722.36	969.22	1,367.43	1,587.21
Noviembre	228.43	280.3	355.77	454.00	616.45	809.13	733.55	993.03	2,382.73	1,810.48
Diciembre	513.28	588.94	671.53	640.23	838.05	1,662.19	598.38	1,170.43	2,598.03	1,826.38
TOTAL	3,711.53	4,532.31	5,672.62	6,484.91	8,247.38	10,106.52	10,907.84	12,539.43	21,145.04	24,035.11
Años		98/99	99/00	00/01	01/02	02/03	03/04	04/05	05/06	06/07
Tasas de Crecimiento (%)		22.11	25.16	14.32	27.18	22.54	7.93	14.96	68.63	13.67

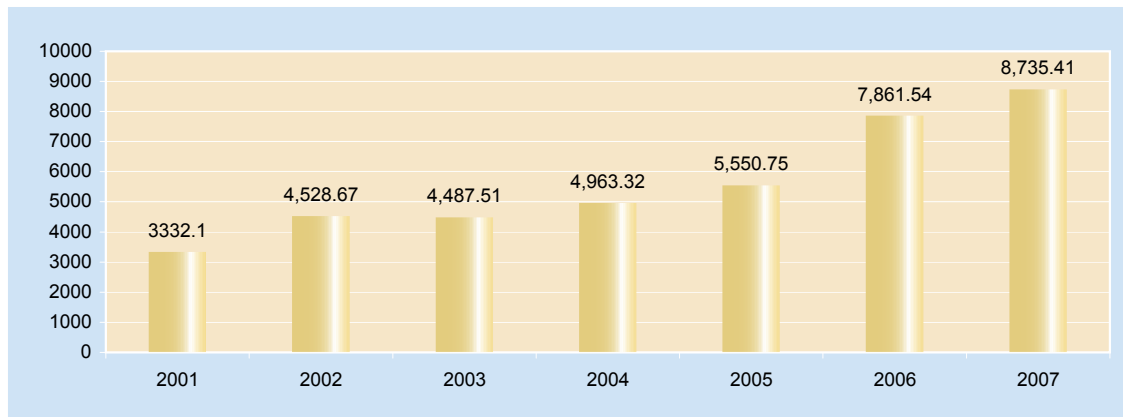
Fuente: Base de datos de la Dirección General de Impuestos Internos.



CUADRO No. 79-1
RECAUDACION MENSUAL RENTA DE LOS SALARIOS, 2001-2007
 (En millones de RD\$)

Meses/Años	2001	2002	2003	2004	2005	2006	2007
Enero	451.51	549.35	518.37	608.13	605.31	970.65	1,197.88
Febrero	282.17	398.33	375.58	443.30	469.45	516.30	865.00
Marzo	255.13	295.84	351.23	449.72	429.57	781.77	678.37
Abril	286.41	352.21	350.52	419.34	470.52	701.42	800.67
Mayo	303.59	424.01	397.6	554.38	612.84	860.52	824.64
Junio	231.53	286.26	336.11	343.48	390.21	530.21	677.91
Julio	211.25	330.96	360.34	397.18	401.04	568.37	613.24
Agosto	267.22	442.62	354.54	455.06	490.27	621.52	670.54
Septiembre	243.61	313.17	356.70	331.23	395.22	511.52	566.44
Octubre	256.28	296.81	329.37	351.59	398.82	528.45	579.01
Noviembre	257.95	291.21	378.19	318.39	459.01	728.10	664.06
Diciembre	285.45	547.9	378.96	291.52	428.49	542.71	597.64
TOTAL	3,332.10	4,528.67	4,487.51	4,963.32	5,550.75	7,861.54	8,735.41
Años		01/02	02/03	03/04	04/05	05/06	06/07
Tasas de Crecimiento (%)		35.91	-0.91	10.60	11.84	41.63	11.12

Fuente: Base de datos de la Dirección General de Impuestos Internos.



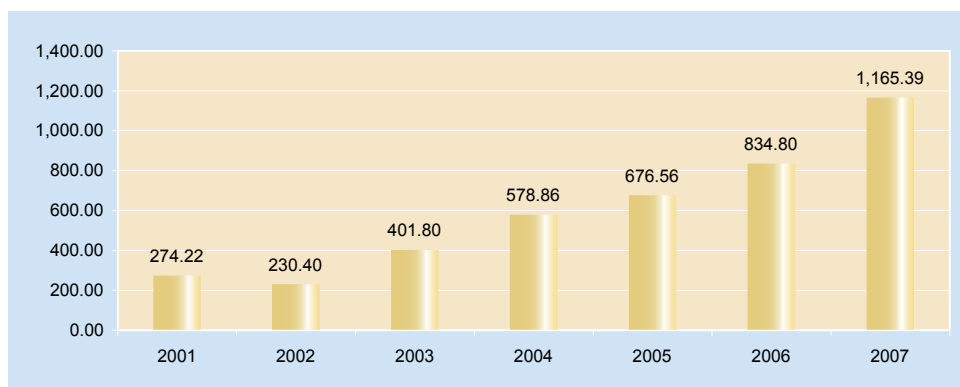
CUADRO No. 79-2

RECAUDACION MENSUAL RENTA ORIGINADAS PREST. DE SERV. GENERALES , 2001-2007

(En millones de RD\$)

Meses/Años	2001	2002	2003	2004	2005	2006	2007
Enero	15.11	18.87	35.32	44.44	56.80	69.80	88.50
Febrero	12.78	12.59	27.46	35.28	46.29	54.69	68.36
Marzo	18.55	16.78	28.09	42.74	49.72	61.35	72.47
Abril	23.91	13.24	31.55	51.48	54.40	70.47	87.78
Mayo	24.07	16.44	31.83	50.75	56.81	67.56	100.20
Junio	28.20	14.32	31.29	48.99	62.78	73.42	102.77
Julio	23.44	14.69	31.78	52.55	57.52	66.85	94.15
Agosto	25.44	20.2	38.12	59.15	56.00	87.71	105.19
Septiembre	26.79	18.66	35.46	51.37	60.05	71.60	102.65
Octubre	24.73	27.01	37.24	44.58	59.31	67.06	116.20
Noviembre	25.74	28.02	38.68	45.00	56.56	72.00	104.70
Diciembre	25.46	29.58	34.98	52.53	60.32	72.29	122.42
TOTAL	274.22	230.40	401.80	578.86	676.56	834.80	1,165.39
Años	01/02	02/03	03/04	04/05	05/06	06/07	
Tasas de Crecimiento (%)	-15.98	74.39	44.07	16.88	23.39	39.60	

Fuente: Base de datos de la Dirección General de Impuestos Internos.



CUADRO No. 79-3

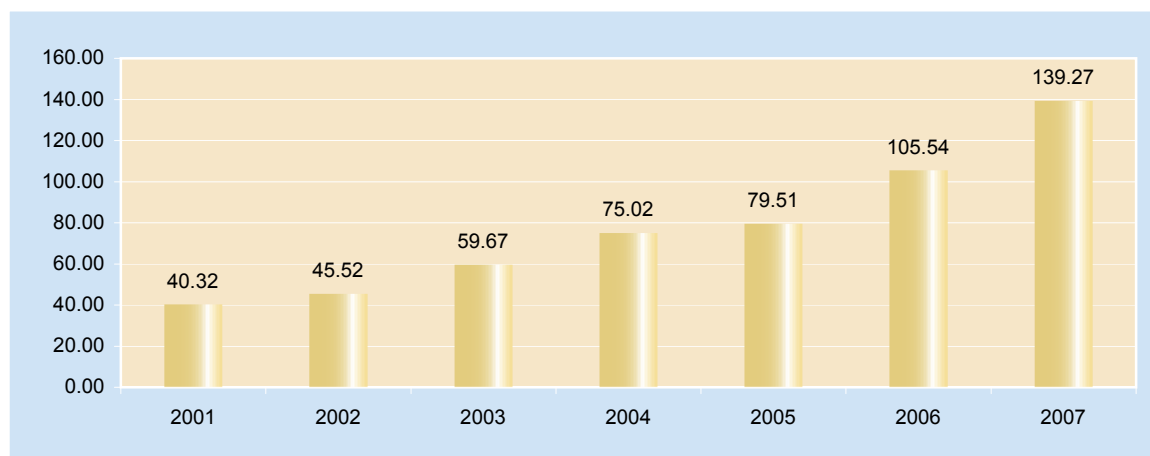
RECAUDACION MENSUAL PREMIOS DE LOTERIA , 2001-2007

(En millones de RD\$)

Meses/Años	2001	2002	2003	2004	2005	2006	2007
Enero	4.17	6.56	6.22	5.74	7.50	8.15	8.71
Febrero	2.23	3.2	4.51	5.33	7.24	15.18	12.13
Marzo	7.92	3.33	5.93	3.13	11.01	8.81	12.92
Abril	1.68	1.56	2.39	5.18	6.08	6.53	11.50
Mayo	4.12	2.13	1.56	11.76	5.77	6.11	9.59
Junio	3.08	3.17	4.06	5.38	4.39	9.97	8.33
Julio	3.20	2.45	4.45	9.23	5.94	6.36	8.66
Agosto	3.31	4.14	4.37	7.66	5.48	13.53	6.43
Septiembre	2.22	2.75	10.5	4.42	5.80	6.42	20.25
Octubre	1.24	8.86	6.79	6.41	11.09	7.92	9.16
Noviembre	4.46	4.3	4.97	5.01	4.72	5.47	14.50
Diciembre	2.69	3.07	3.92	5.77	4.49	11.09	17.09
TOTAL	40.32	45.52	59.67	75.02	79.51	105.54	139.27

Años	01/02	02/03	03/04	04/05	05/06	06/07
Tasas de Crecimiento (%)	12.90	31.09	25.72	5.99	32.74	31.96

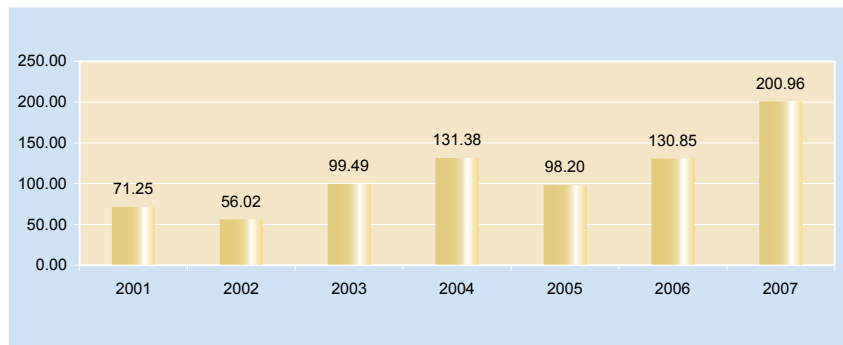
Fuente: Base de datos de la Dirección General de Impuestos Internos.



CUADRO No. 79-4
RECAUDACION MENSUAL ALQUILER Y ARRENDAMIENTO, 2001-2007
 (En millones de RD\$)

Meses/Años	2001	2002	2003	2004	2005	2006	2007
Enero	2.58	2.85	7.84	9.14	7.72	9.66	13.12
Febrero	2.93	3.18	8.48	10.30	6.65	9.02	12.67
Marzo	5.1	3.91	7.84	12.39	9.40	9.40	14.12
Abril	6.00	4.11	8.47	10.58	7.12	9.36	16.19
Mayo	6.15	4.78	7.95	12.08	7.72	11.14	17.86
Junio	7.09	3.67	8.22	9.63	7.96	11.31	18.13
Julio	7.06	4.71	7.79	12.03	7.43	10.53	16.69
Agosto	6.7	3.76	8.82	13.80	9.04	9.33	19.08
Septiembre	7.08	3.68	7.89	15.37	9.15	10.07	16.58
Octubre	6.42	7.05	7.95	14.53	8.42	17.94	18.58
Noviembre	7.41	6.89	8.56	4.98	8.49	10.78	18.71
Diciembre	6.73	7.43	9.68	6.55	9.10	12.31	19.23
TOTAL	71.25	56.02	99.49	131.38	98.20	130.85	200.96
Años		01/02	02/03	03/04	04/05	05/06	06/07
Tasas de Crecimiento (%)		-21.38	77.60	32.05	-25.25	33.25	53.58

Fuente: Base de datos de la Dirección General de Impuestos Internos.



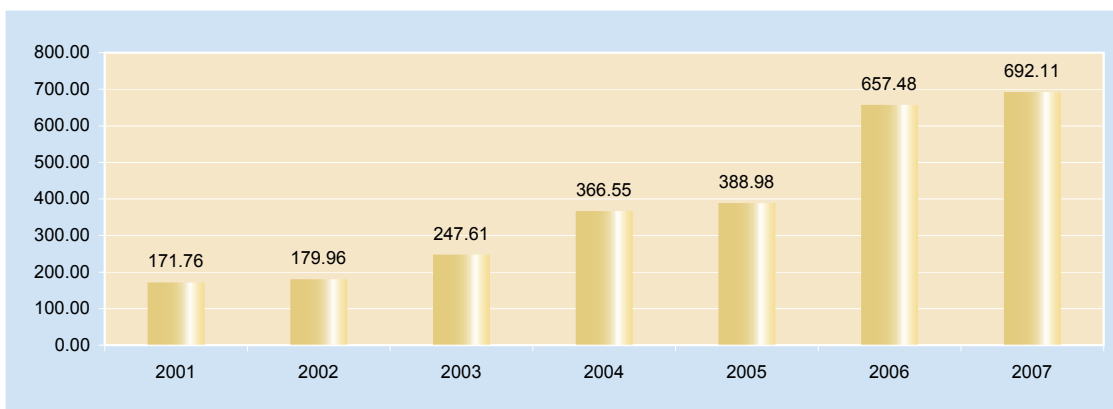
CUADRO No. 79-5

RECAUDACION MENSUAL RETRIBUCIONES COMPLEMENTARIAS, 2001-2007

(En millones de RD\$)

Meses/Años	2001	2002	2003	2004	2005	2006	2007
Enero	14.52	5.78	18.27	21.37	27.62	60.04	85.23
Febrero	10.77	10.33	22.27	19.60	32.30	51.81	50.33
Marzo	15	34.92	39.66	46.82	25.93	75.97	120.10
Abril	15.46	11.57	20.77	27.65	58.29	42.51	62.40
Mayo	10.67	9.89	15.34	29.53	23.51	62.59	40.62
Junio	14.78	11.18	15.68	25.50	31.99	45.51	41.88
Julio	19.29	11.96	17.05	28.62	26.82	54.80	40.13
Agosto	13.07	13.25	20.44	58.98	40.56	58.93	71.59
Septiembre	13.4	13.85	19.41	23.00	22.41	41.90	40.19
Octubre	13.94	16.44	19.61	23.73	28.68	44.21	53.30
Noviembre	14.28	15.43	18.36	22.22	36.31	77.70	47.77
Diciembre	16.58	25.36	20.75	39.53	34.56	41.52	38.57
TOTAL	171.76	179.96	247.61	366.55	388.98	657.48	692.11
Años		01/02	02/03	03/04	04/05	05/06	06/07
Tasas de Crecimiento (%)		4.77	37.59	48.04	6.12	69.03	5.27

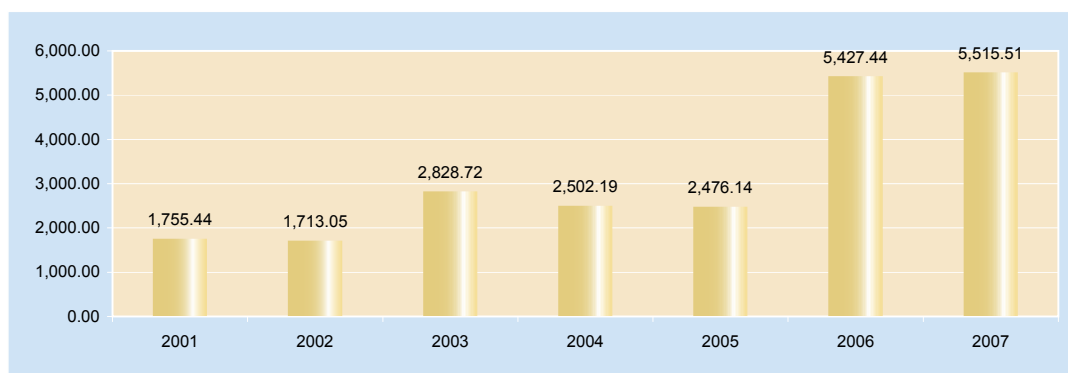
Fuente: Base de datos de la Dirección General de Impuestos Internos.



CUADRO No. 79-6
RECAUDACION MENSUAL DISTRIBUCION DE DIVIDENDOS, 2001-2007
 (En millones de RD\$)

Meses/Años	2001	2002	2003	2004	2005	2006	2007
Enero	163.99	117.98	207.76	922.28	147.40	188.98	1,499.02
Febrero	117.48	69.25	88.42	100.38	83.79	196.79	20.96
Marzo	86.48	122.51	97.63	139.36	143.37	161.10	206.23
Abril	247.34	323.9	329.39	126.53	215.56	184.07	594.39
Mayo	139.41	218.08	166.35	309.66	440.63	995.88	397.51
Junio	154.43	164.96	217.65	167.89	236.64	532.97	693.72
Julio	155.97	169.79	167.1	173.12	172.93	163.32	579.81
Agosto	189.86	85.78	116.64	67.64	247.14	146.69	216.30
Septiembre	114.15	89.4	125.17	136.53	174.65	480.44	370.52
Octubre	74.95	132.02	116.86	150.69	225.38	113.32	211.64
Noviembre	74.05	114.77	164.7	116.31	126.61	971.86	327.03
Diciembre	237.33	104.61	1,031.05	91.80	262.04	1,292.01	398.38
TOTAL	1,755.44	1,713.05	2,828.72	2,502.19	2,476.14	5,427.44	5,515.51
Años		01/02	02/03	03/04	04/05	05/06	06/07
Tasas de Crecimiento (%)		-2.41	65.13	-11.54	-1.04	119.19	1.62

Fuente: Base de datos de la Dirección General de Impuestos Internos.



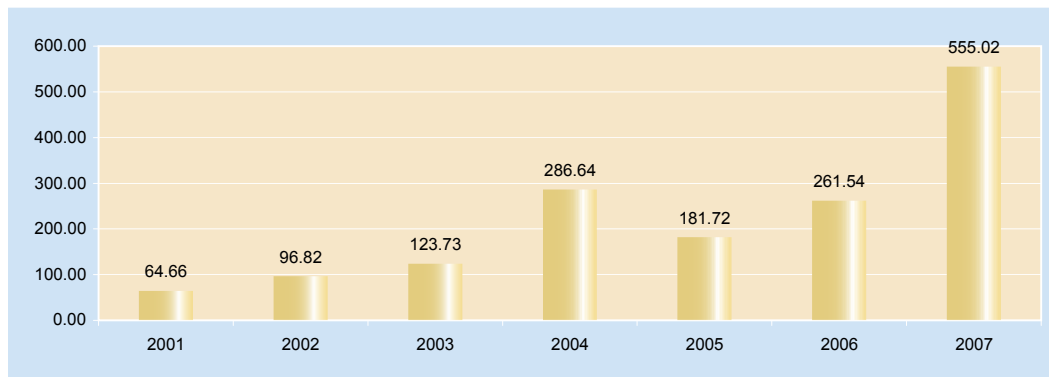
CUADRO No. 79-7

RECAUDACION MENSUAL INTERESES PAGADOS, 2001-2007

(En millones de RD\$)

Meses/Años	2001	2002	2003	2004	2005	2006	2007
Enero	9.21	2.34	8.24	11.63	21.82	25.39	64.07
Febrero	8.77	1.72	8.21	11.14	9.20	11.80	23.08
Marzo	9.92	3.56	7.33	40.82	12.69	12.56	49.60
Abril	5.76	3.65	9.33	30.55	11.80	28.45	35.95
Mayo	3.67	7.8	8.68	26.79	20.10	17.17	58.44
Junio	4.12	2.9	9.88	18.36	12.98	13.89	28.31
Julio	4.81	33.02	9.13	20.32	14.39	63.74	58.80
Agosto	3.78	1.39	12.5	67.28	9.02	15.60	20.64
Septiembre	2.55	4.27	10.42	12.10	17.16	14.01	21.02
Octubre	2.61	11.58	10.03	11.91	15.21	15.60	114.30
Noviembre	4.16	6.74	14.44	18.05	19.49	20.37	48.80
Diciembre	5.3	17.85	15.54	17.69	17.86	22.96	32.01
TOTAL	64.66	96.82	123.73	286.64	181.72	261.54	555.02
Años		01/02	02/03	03/04	04/05	05/06	06/07
Tasas de Crecimiento (%)		49.74	27.79	131.67	-36.60	43.92	112.21

Fuente: Base de datos de la Dirección General de Impuestos Internos.

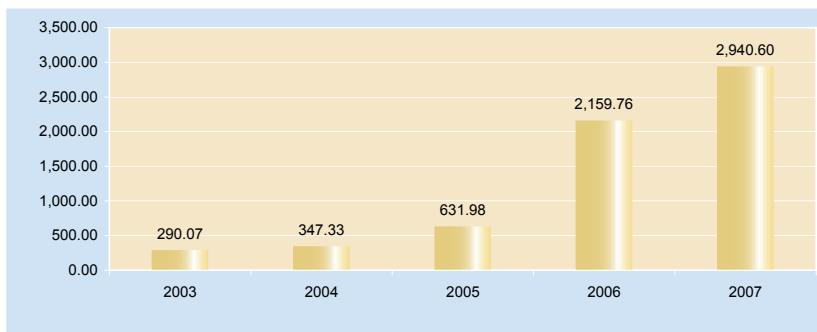


CUADRO No. 79-8
RECAUDACION MENSUAL PROVISION Y BIENES DEL ESTADO, 2001-2007

(En millones de RD\$)

Meses/Años	2003	2004	2005	2006	2007
Enero	17.75	35.61	22.99	83.65	213.75
Febrero	12.71	14.41	31.80	136.45	189.75
Marzo	18.63	21.82	42.31	159.50	217.76
Abril	26.47	26.58	44.53	174.55	289.11
Mayo	27.89	44.67	32.34	314.56	243.88
Junio	50.35	31.26	39.03	211.27	267.27
Julio	14.98	41.59	111.29	155.50	243.32
Agosto	43.25	48.05	70.28	200.31	244.11
Septiembre	27.91	34.69	59.39	142.73	247.76
Octubre	14.4	15.99	49.92	196.26	226.63
Noviembre	19.17	16.79	44.20	153.28	260.49
Diciembre	16.56	15.87	83.90	231.70	296.76
TOTAL	290.07	347.33	631.98	2,159.76	2,940.60
Años		03/04	04/05	05/06	06/07
Tasas de Crecimiento (%)		19.74	81.95	241.74	36.15

Fuente: Base de datos de la Dirección General de Impuestos Internos.



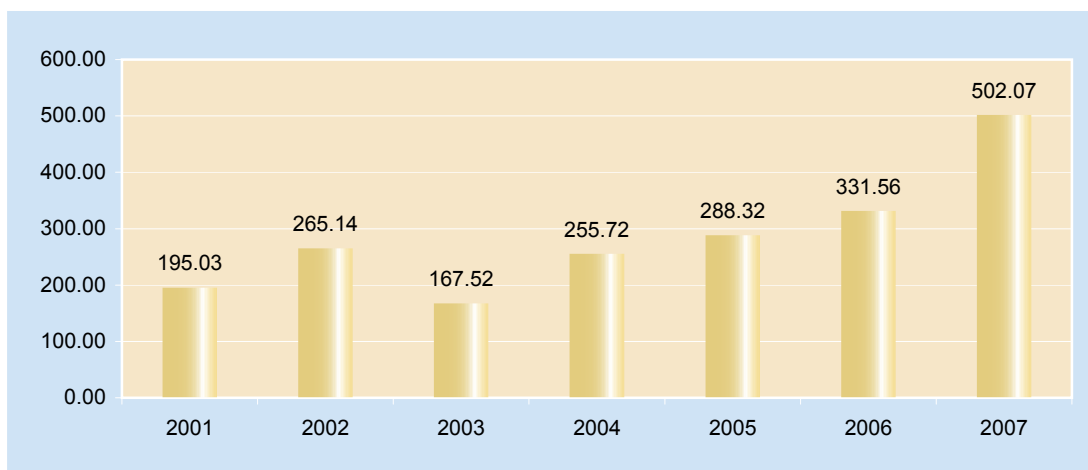
CUADRO No. 79-9

RECAUDACION MENSUAL TIPO DE RENTA NO ESPECIFICADO, 2001-2007

(En millones de RD\$)

Meses/Años	2001	2002	2003	2004	2005	2006	2007
Enero	10.86	12.55	15.00	23.06	24.25	29.77	40.11
Febrero	8.41	20.19	11.59	14.57	18.65	24.06	31.16
Marzo	10.85	14.15	11.5	17.42	23.11	25.69	30.10
Abril	20.02	22.2	12.78	26.10	21.91	26.05	35.46
Mayo	11.73	24.47	12.01	21.14	25.78	31.18	42.52
Junio	19.65	21.8	12.59	22.15	23.54	28.16	51.02
Julio	22.65	19.21	13.84	22.31	22.77	24.87	38.49
Agosto	25.29	19.03	15.51	22.08	24.12	26.72	44.12
Septiembre	16.77	18.07	16.55	21.00	26.15	29.47	45.37
Octubre	15.69	24.24	13.97	20.81	24.02	28.95	45.31
Noviembre	18.47	37.89	15.15	21.42	25.75	28.38	47.03
Diciembre	14.64	31.34	17.03	23.66	28.27	28.26	51.38
TOTAL	195.03	265.14	167.52	255.72	288.32	331.56	502.07
Años		01/02	02/03	03/04	04/05	05/06	06/07
Tasas de Crecimiento (%)		35.95	-36.82	52.65	12.75	15.00	51.43

Fuente: Base de datos de la Dirección General de Impuestos Internos.



CUADRO No. 79-10

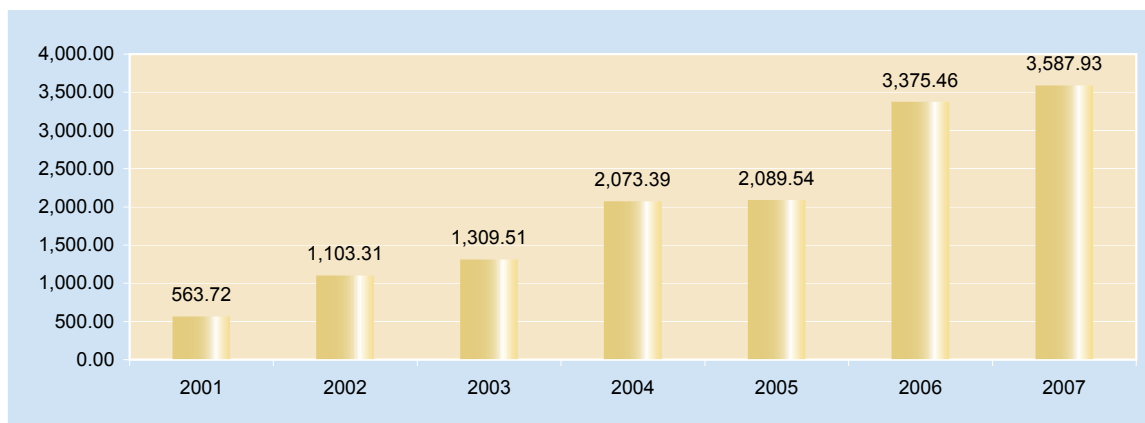
RECAUDACION MENSUAL PAGOS AL EXTERIOR EN GENERAL, 2001-2007

(En millones de RD\$)

Meses/Años	2001	2002	2003	2004	2005	2006	2007
Enero	53.67	56.67	137.54	261.52	260.08	267.74	629.59
Febrero	39.03	42.25	88.37	115.27	101.25	187.07	225.26
Marzo	57.76	287.86	71.65	159.97	170.01	211.24	325.84
Abril	67.43	67.66	90.85	146.91	203.96	315.60	276.14
Mayo	33.81	215.76	68.56	141.91	174.95	239.46	230.76
Junio	51.68	53.88	77.38	178.05	141.43	285.10	311.03
Julio	40.32	47.31	91.36	205.92	175.99	293.23	262.82
Agosto	49.61	56.9	110.93	199.71	143.69	291.45	258.73
Septiembre	39.79	40.45	107.83	152.38	142.46	277.86	324.41
Octubre	38.94	62.7	201.03	156.02	153.31	347.72	213.07
Noviembre	46.64	106.6	138.62	217.92	207.29	314.78	277.39
Diciembre	45.04	65.27	125.39	137.81	215.12	344.19	252.88
TOTAL	563.72	1,103.31	1,309.51	2,073.39	2,089.54	3,375.46	3,587.93

Años	01/02	02/03	03/04	04/05	05/06	06/07
Tasas de Crecimiento (%)	95.72	18.69	58.33	0.78	61.54	6.29

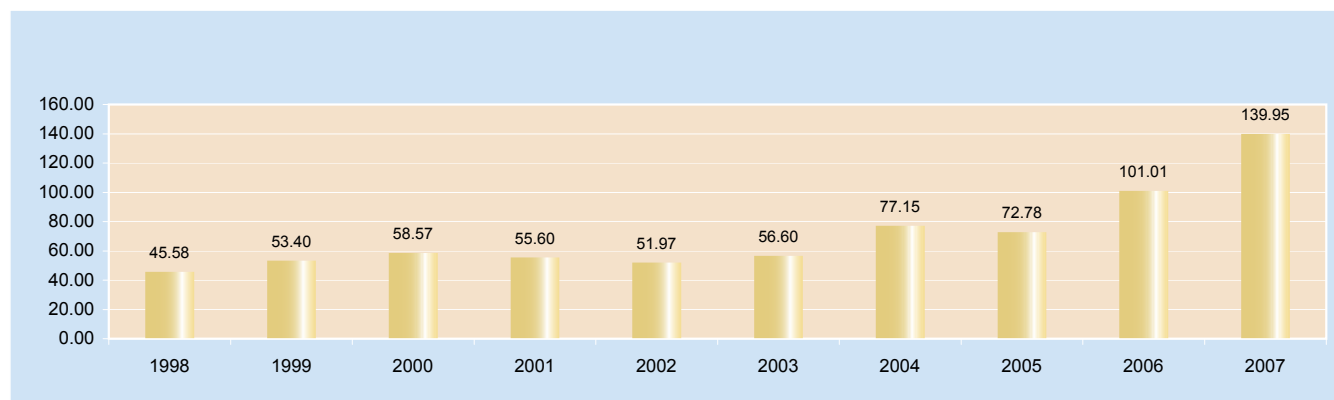
Fuente: Base de datos de la Dirección General de Impuestos Internos.



CUADRO No. 80
RECAUDACION MENSUAL CASINOS DE JUEGO, 1998-2007
 (En millones de RD\$)

Meses/Años	1998	1999	2000	2001	2002	2003	2004	2005	2006	2007
Enero	3.40	4.04	4.57	4.78	4.22	4.38	5.02	5.95	6.35	9.67
Febrero	3.32	4.10	5.34	4.97	4.34	4.56	5.35	5.93	6.63	12.71
Marzo	2.88	4.29	4.96	4.99	4.37	5.91	5.51	6.05	6.59	11.38
Abril	4.20	4.16	4.92	4.81	4.48	4.64	6.79	6.06	6.79	11.88
Mayo	4.12	4.02	4.88	4.71	4.87	4.49	6.42	5.84	10.07	12.24
Junio	4.20	4.36	4.76	4.64	3.44	4.33	6.53	5.86	9.21	12.03
Julio	4.05	4.40	5.05	4.54	4.12	4.3	6.75	5.62	8.66	12.02
Agosto	4.07	4.32	4.78	4.60	4.62	4.45	6.63	6.08	9.26	11.70
Septiembre	3.99	4.49	4.82	4.44	4.46	4.72	5.76	6.39	9.15	11.68
Octubre	3.77	5.21	4.83	4.44	4.48	4.75	7.3	6.19	8.76	11.81
Noviembre	3.8	4.98	4.73	4.35	4.34	5.03	7.15	6.39	9.16	11.21
Diciembre	3.78	5.03	4.93	4.33	4.23	5.04	7.94	6.42	10.38	11.62
TOTAL	45.58	53.40	58.57	55.60	51.97	56.60	77.15	72.78	101.01	139.95
Años	98/99	99/00	00/01	01/02	02/03	03/04	04/05	05/06	06/07	
Tasas de Crecimiento (%)	17.16	9.68	-5.07	-6.53	8.91	36.31	-5.66	38.79	38.55	

Fuente: Base de datos de la Dirección General de Impuestos Internos.

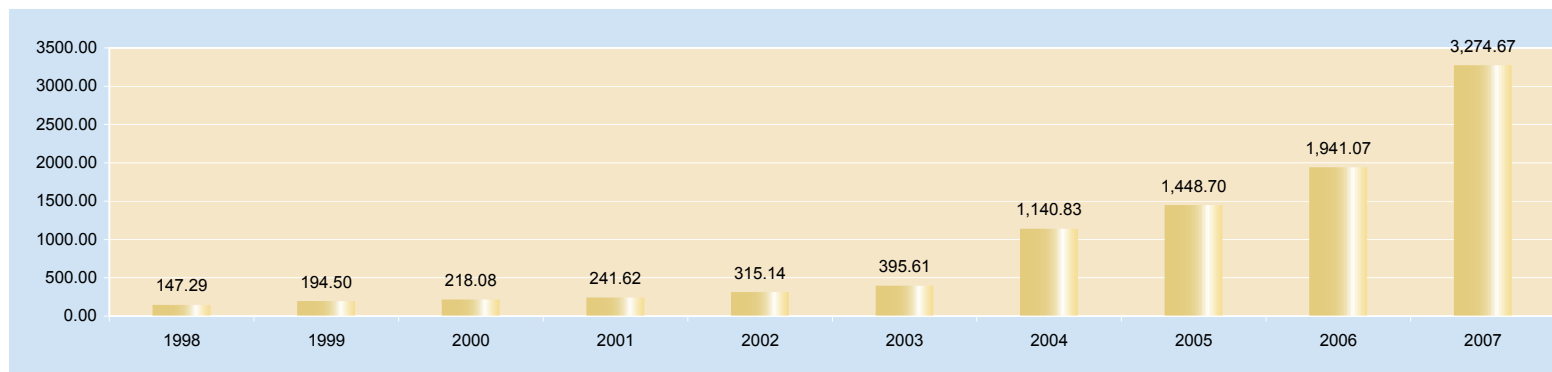


CUADRO No. 81
RECAUDACION MENSUAL OPERACIONES INMOBILIARIAS, 1998-2007
 (En millones RD\$)

Meses / Años	1998	1999	2000	2001	2002	2003	2004	2005	2006	2007
Enero	7.74	10.77	17.79	15.23	20.02	27.50	60.99	83.84	131.60	171.68
Febrero	10.42	16.03	18.96	15.40	29.80	28.07	91.27	62.22	116.98	174.68
Marzo	13.68	17.70	20.52	19.75	24.50	27.43	88.27	107.63	179.01	259.2
Abril	12.64	15.30	16.81	16.94	35.01	28.53	68.77	95.15	114.62	203.65
Mayo	15.44	15.21	15.14	20.54	27.52	32.29	106.51	137.94	120.12	205.52
Junio	12.81	16.08	19.02	18.63	25.53	26.29	90.09	116.78	147.23	261.13
Julio	13.84	15.38	17.53	22.86	27.44	44.91	135.91	113.55	132.57	222.03
Agosto	12.23	19.89	18.83	22.40	26.21	32.46	149.88	150.82	166.45	360.14
Septiembre	10.37	17.86	18.76	21.23	24.48	26.67	108.59	139.60	174.8	386.28
Octubre	11.40	16.28	16.70	24.28	26.31	38.76	65.19	132.27	179.37	328.07
Noviembre	11.48	17.70	20.16	24.99	23.69	33.57	87.05	122.29	194.79	415.08
Diciembre	15.24	16.3	17.86	19.38	24.63	49.13	88.31	186.61	283.53	287.21
TOTAL	147.29	194.50	218.08	241.62	315.14	395.61	1,140.83	1,448.70	1,941.07	3,274.67
Años		98/99	99/00	00/01	01/02	02/03	03/04	04/05	05/06	06/07
Tasas de Crecimiento (%)		32.05	12.12	10.80	30.43	25.53	188.37	26.99	33.99	68.70

Fuente: Base de datos de la Dirección General de Impuestos Internos.

A partir del año 2004 incluye recaudación Actos Traslativos, Ley 288-04.

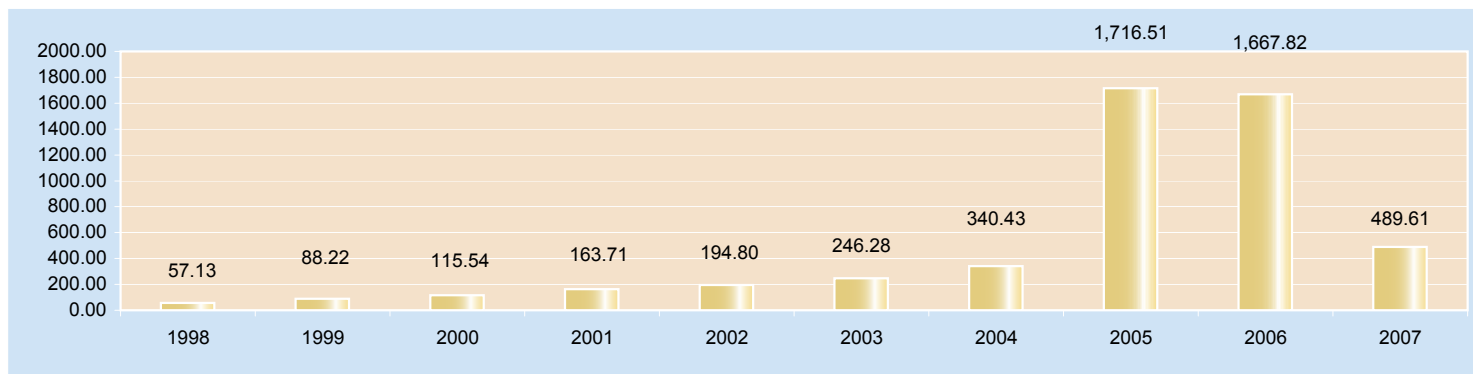


CUADRO No. 82
RECAUDACION MENSUAL IMPUESTO A LAS VIVIENDAS SUNTUARIAS, 1998-2007
 (En millones RD\$)

Meses / Años	1998	1999	2000	2001	2002	2003	2004	2005	2006	2007
Enero	2.55	2.84	3.81	5.15	5.20	8.64	5.08	7.17	17.25	23.53
Febrero	8.33	7.79	11.02	10.28	15.67	19.41	21.91	11.73	51.3	29.71
Marzo	16.77	26.74	34.15	57.06	57.79	71.64	98.66	460.07	647.72	115.73
Abril	2.95	4.42	5.82	5.48	11.13	15.71	13.68	308.03	50.75	28.15
Mayo	1.93	3.96	4.40	6.69	8.16	10.24	26.74	39.73	36.52	33.82
Junio	1.74	4.76	3.60	6.70	6.56	6.01	8.76	30.20	24.41	17.96
Julio	2.20	3.12	3.40	4.84	6.65	9.40	12.36	22.62	26.03	17.79
Agosto	2.96	5.02	7.74	7.79	9.54	11.38	21.66	45.64	41.99	26.67
Septiembre	11.39	18.02	25.04	39.34	51.29	67.25	98.17	672.85	645.12	101.25
Octubre	2.32	4.49	4.53	9.35	10.43	10.12	12.43	39.13	44.78	39.95
Noviembre	2.20	3.36	7.32	6.68	5.82	7.97	10.42	41.48	30.69	29.57
Diciembre	1.79	3.70	4.72	4.35	6.56	8.51	10.56	37.86	51.26	25.48
TOTAL	57.13	88.22	115.54	163.71	194.80	246.28	340.43	1,716.51	1,667.82	489.61
Años		98/99	99/00	00/01	01/02	02/03	03/04	04/05	05/06	06/07
Tasas de Crecimiento (%)		54.42	30.97	41.69	18.99	26.43	38.23	404.22	-2.84	-70.64

Fuente: Base de datos de la Dirección General de Impuestos Internos.

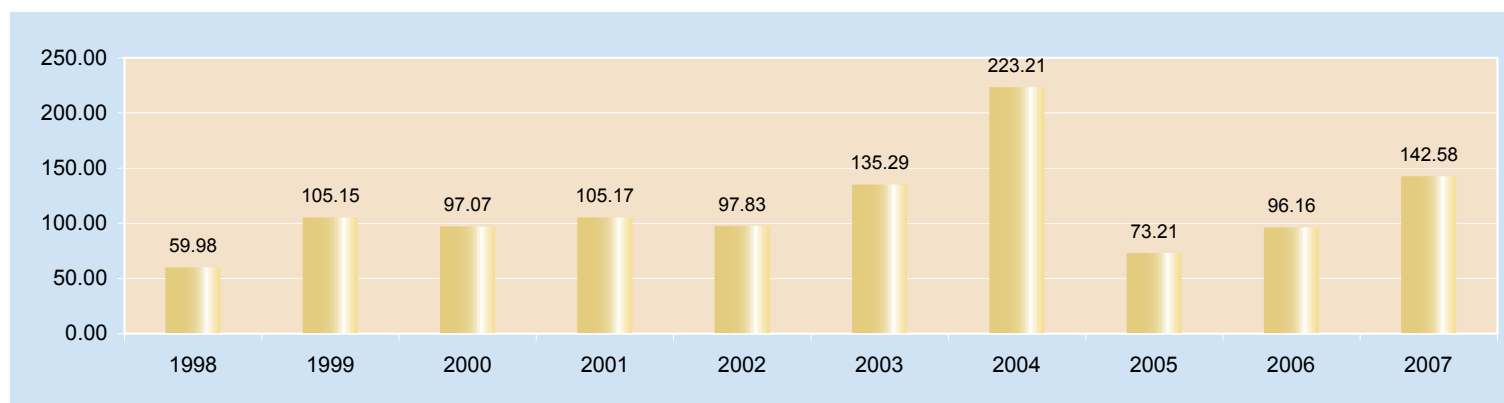
Nota: este impuesto fue modificado por la Ley 288-04 y Ley 557-05.



CUADRO NO. 83
RECAUDACION MENSUAL SUCESIONES Y DONACIONES, 1998-2007
 (En millones RD\$)

Meses / Años	1998	1999	2000	2001	2002	2003	2004	2005	2006	2007
Enero	2.12	5.59	7.73	6.55	8.33	7.20	9.16	5.88	5.06	7.73
Febrero	4.33	6.03	15.39	14.49	10.82	10.42	10.93	2.99	5.75	10.59
Marzo	5.20	5.96	9.54	5.31	5.44	9.51	14.39	5.25	6.44	15.64
Abril	4.05	5.80	5.03	6.28	5.55	13.13	17.65	4.45	5.48	7.41
Mayo	5.00	4.87	4.90	16.53	9.55	8.11	43.97	6.70	8.26	21.63
Junio	4.61	5.54	11.07	2.70	6.65	9.32	17.83	8.23	6.91	12.37
Julio	4.34	13.25	7.46	7.10	8.08	7.62	14.67	6.79	6.98	11.01
Agosto	3.02	5.72	7.35	6.07	10.10	10.98	26.33	10.51	9.52	9.42
Septiembre	12.61	6.77	6.44	7.08	7.33	6.99	6.91	3.95	14.55	10.46
Octubre	3.15	21.00	5.14	13.14	5.91	16.98	6.92	2.66	9.32	13.04
Noviembre	6.52	17.92	6.14	10.96	6.35	18.10	8.61	5.56	8.92	13.96
Diciembre	5.03	6.70	10.88	8.96	13.72	16.93	45.84	10.24	8.97	9.32
TOTAL	59.98	105.15	97.07	105.17	97.83	135.29	223.21	73.21	96.16	142.58
Años		98/99	99/00	00/01	01/02	02/03	03/04	04/05	05/06	06/07
Tasas de Crecimiento (%)		75.31	61.84	0.02	0.78	38.29	64.99	-67.20	31.35	48.27

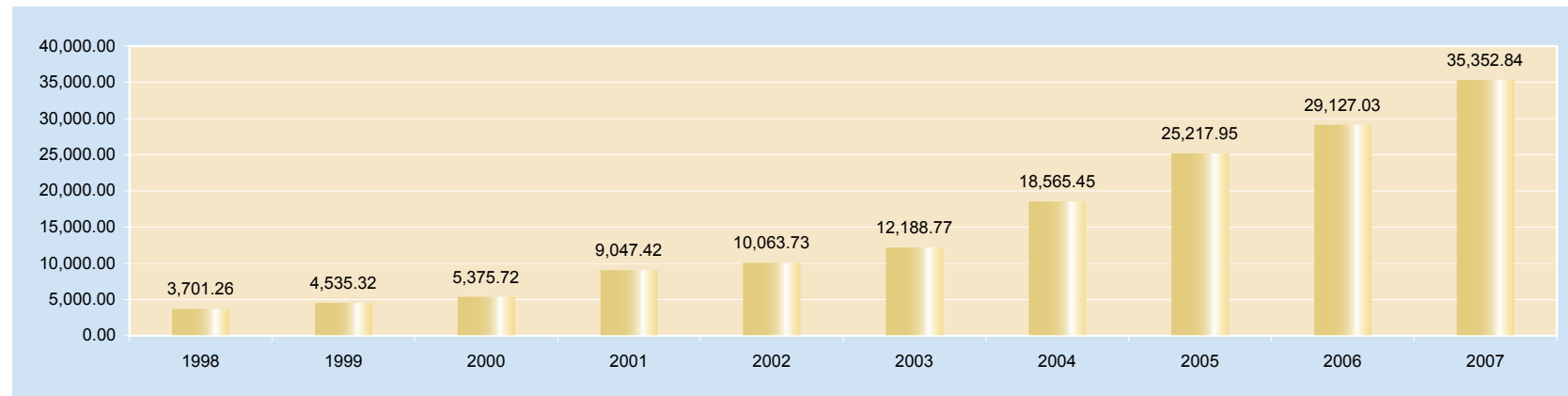
Fuente: Base de datos de la Dirección General de Impuestos Internos.



CUADRO No. 84
RECAUDACION MENSUAL DE ITBIS , 1998-2007
 (En millones RD\$)

Meses / Año:	1998	1999	2000	2001	2002	2003	2004	2005	2006	2007
Enero	369.20	406.44	505.13	767.14	1,058.28	1,088.92	1,436.37	2,233.32	2703.34	2994.06
Febrero	303.87	345.39	417.01	771.45	830.95	938.97	1,384.85	1,862.11	2226.1	3048.88
Marzo	299.37	395.08	450.09	721.47	784.41	890.15	1,424.80	2,003.28	2317.48	2993.58
Abril	310.79	403.01	447.37	805.54	837.84	948.56	1,558.97	2,202.20	2486.39	3101.24
Mayo	303.02	345.88	438.86	665.01	762.72	914.56	1,415.26	2,076.75	2382.78	2809.72
Junio	286.37	345.54	431.21	743.40	796.91	964.31	1,386.42	2,058.65	2368.51	2915.39
Julio	299.49	345.88	434.91	718.93	786.85	963.77	1,564.74	2,180.19	2211.26	2683.32
Agosto	312.73	365.45	445.06	828.33	817.88	1,142.12	1,688.69	2,223.36	2425.58	2952.95
Septiembre	298.05	389.60	461.70	799.94	875.05	1,125.35	1,617.18	2,191.59	2643.82	2960.93
Octubre	268.14	380.19	413.40	711.69	813.73	1,005.44	1,546.31	1,962.80	2336.88	2782.35
Noviembre	307.12	387.66	427.04	701.24	821.51	1,069.21	1,671.34	2,004.73	2368.54	2859.34
Diciembre	343.11	425.20	503.94	813.28	877.60	1,137.41	1,870.52	2,218.97	2656.35	3251.08
TOTAL	3,701.26	4,535.32	5,375.72	9,047.42	10,063.73	12,188.77	18,565.45	25,217.95	29,127.03	35,352.84
Años		98/99	99/00	00/01	01/02	02/03	03/04	04/05	05/06	06/07
Tasas de Crecimiento (%)		22.53	18.53	68.30	11.23	21.12	52.32	35.83	15.50	21.37

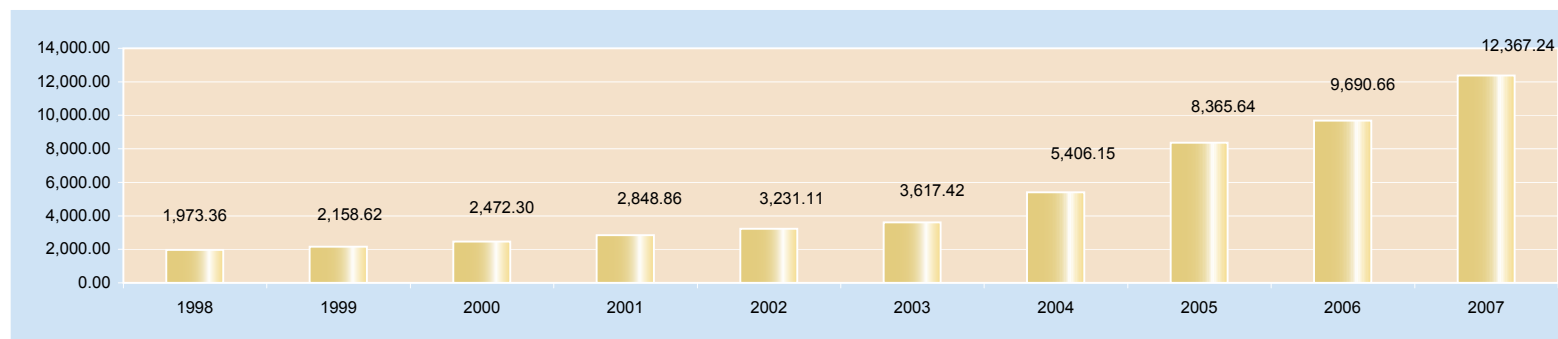
Fuente: Base de datos de la Dirección General de Impuestos Internos.



CUADRO No.85
RECAUDACION MENSUAL ALCOHOLES Y CERVEZAS, 1998-2007
 (En millones RD\$)

Meses/Años	1998	1999	2000	2001	2002	2003	2004	2005	2006	2007
Enero	229.08	226.47	254.11	265.94	338.54	345.04	552.47	926.77	1,052.18	1225.79
Febrero	142.68	132.57	148.67	165.49	219.64	235.44	316.55	582.02	625.39	694.68
Marzo	146.60	145.62	174.30	181.89	238.24	243.36	336.77	572.52	679.84	876.41
Abril	145.49	186.01	190.01	215.31	262.72	279.75	358.49	731.51	830.39	1091.69
Mayo	156.32	160.90	195.16	209.74	217.15	265.73	385.52	616.04	794.45	914.98
Junio	150.57	159.17	203.07	248.62	280.61	392.95	408.37	569.59	817.43	1033.58
Julio	157.45	156.87	182.23	225.07	282.33	247.18	451.3	631.48	712.43	822.26
Agosto	170.37	182.57	301.16	251.72	248.66	272.52	501.74	697.24	751.48	1236.69
Septiembre	153.25	200.59	194.63	266.01	261.61	298.55	433.24	712.98	760.37	1048.98
Octubre	136.05	188.64	144.26	297.99	262.47	314.41	479.69	673.23	782.12	1024.78
Noviembre	169.36	197.16	187.52	249.99	251.01	330.18	554.77	650.98	863.21	1055.63
Diciembre	216.14	222.05	297.18	271.09	368.13	392.31	627.24	1,001.28	1,021.37	1341.77
TOTAL	1,973.36	2,158.62	2,472.30	2,848.86	3,231.11	3,617.42	5,406.15	8,365.64	9,690.66	12,367.24
Años		98/99	99/00	00/01	01/02	02/03	03/04	04/05	05/06	06/07
Tasas de Crecimiento (%)		9.39	14.53	15.23	13.42	11.96	49.45	54.74	15.84	27.62

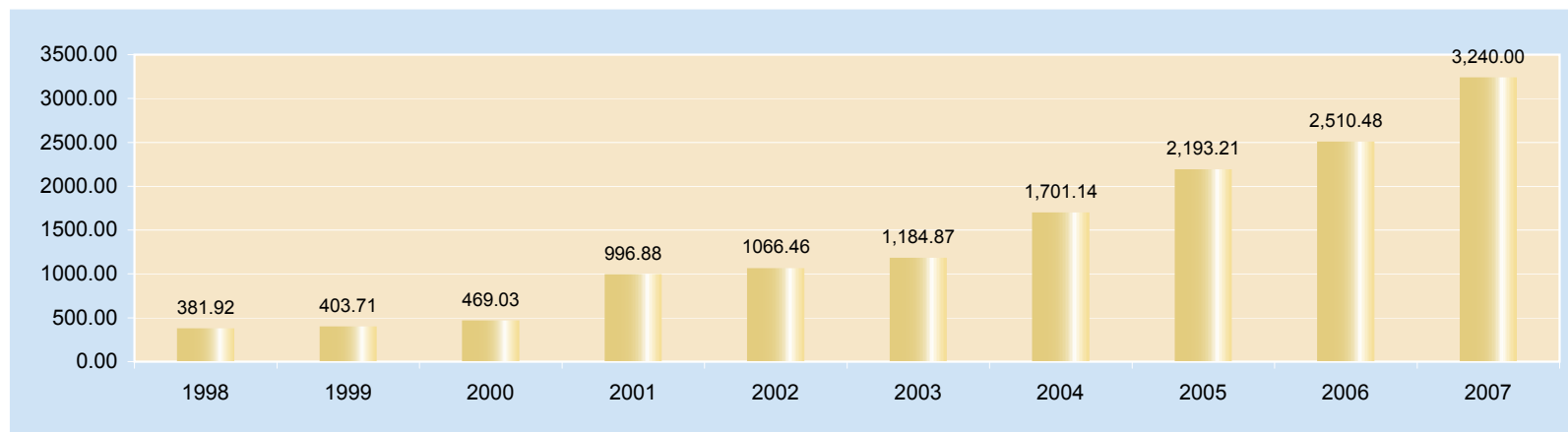
Fuente: Base de datos de la Dirección General de Impuestos Internos.



CUADRO No. 86
RECAUDACION MENSUAL TABACO MANUFACTURADO, 1998-2007
 (En millones RD\$)

Meses/Años	1998	1999	2000	2001	2002	2003	2004	2005	2006	2007
Enero	39.54	38.64	37.43	28.60	95.89	118.41	147.75	221.60	250.45	543.25
Febrero	28.47	24.52	37.79	68.16	88.09	65.68	124.73	167.77	149.96	31.25
Marzo	29.13	28.42	31.00	72.70	73.87	86.85	100.77	160.40	178.03	209.83
Abril	38.00	33.67	35.42	84.75	90.57	87.40	143.49	198.70	223.17	252.88
Mayo	32.27	33.81	35.04	88.12	89.04	99.30	214.09	182.66	186.76	148.89
Junio	29.57	30.92	33.45	94.75	93.20	95.11	102.47	160.83	223.12	221.64
Julio	29.62	38.61	37.67	85.07	108.75	103.59	127.96	165.18	204.88	349.83
Agosto	32.89	34.46	36.10	91.40	84.05	106.96	132.95	172.42	195.49	184.68
Septiembre	30.09	34.35	40.39	95.71	82.13	100.92	149.75	242.65	235.82	322.19
Octubre	30.19	33.33	34.94	119.50	95.89	109.08	161.83	149.06	187.28	289.21
Noviembre	31.42	31.32	38.31	84.76	78.58	112.29	125.23	222.21	220.61	328.07
Diciembre	30.73	41.66	71.49	83.36	86.40	99.28	170.12	149.73	254.91	358.28
TOTAL	381.92	403.71	469.03	996.88	1,066.46	1,184.87	1,701.14	2,193.21	2,510.48	3,240.00
Años		98/99	99/00	99/00	01/02	02/03	03/04	04/05	05/06	06/07
Tasas de Crecimiento (%)		5.71	16.18	112.54	6.98	11.10	43.57	28.93	14.47	29.06

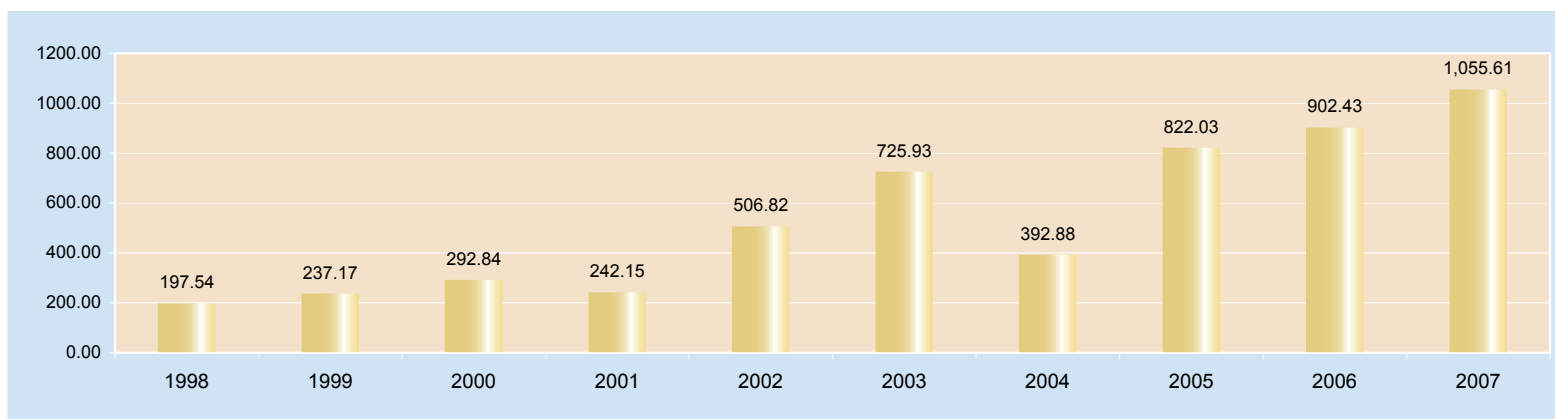
Fuente: Base de datos de la Dirección General de Impuestos Internos.



CUADRO No.87
RECAUDACION MENSUAL VEHICULOS DE MOTOR, 1998-2007
 (En millones RD\$)

Meses / Años	1998	1999	2000	2001	2002	2003	2004	2005	2006	2007
Enero	4.63	6.67	17.04	19.10	79.55	14.93	136.71	6.98	8.75	21.13
Febrero	11.09	7.29	9.54	11.15	24.59	9.00	61.59	8.85	7.93	16.44
Marzo	64.54	8.05	9.42	9.54	31.34	7.09	19.84	7.38	10.31	21.13
Abril	49.44	7.25	7.42	4.95	16.40	6.04	33.56	6.73	8.35	12.92
Mayo	11.35	5.73	8.11	6.81	9.50	5.93	16.41	83.85	7.95	16.42
Junio	9.70	6.55	8.13	7.18	8.12	4.41	20.22	88.17	9.90	16.12
Julio	9.29	6.16	6.73	6.81	13.09	8.08	22.99	138.25	57.370	19.55
Agosto	10.37	14.55	7.87	7.55	9.34	4.47	18.36	376.53	181.94	44.12
Septiembre	5.93	45.70	10.65	7.00	8.02	113.97	13.88	57.96	165.03	84.53
Octubre	6.16	59.79	37.04	9.16	8.35	182.56	16.35	17.11	328.39	261.65
Noviembre	6.4	42.64	102.54	8.64	155.83	196.32	18.07	13.06	87.23	430.32
Diciembre	8.64	26.79	68.35	144.26	142.69	173.13	14.90	17.16	29.28	111.28
TOTAL	197.54	237.17	292.84	242.15	506.82	725.93	392.88	822.03	902.43	1,055.61
Años		98/99	99/00	00/01	01/02	02/03	03/04	04/05	05/06	06/07
Tasas de Crecimiento (%)		20.06	23.47	-17.31	109.30	43.23	-45.88	109.23	9.78	16.97

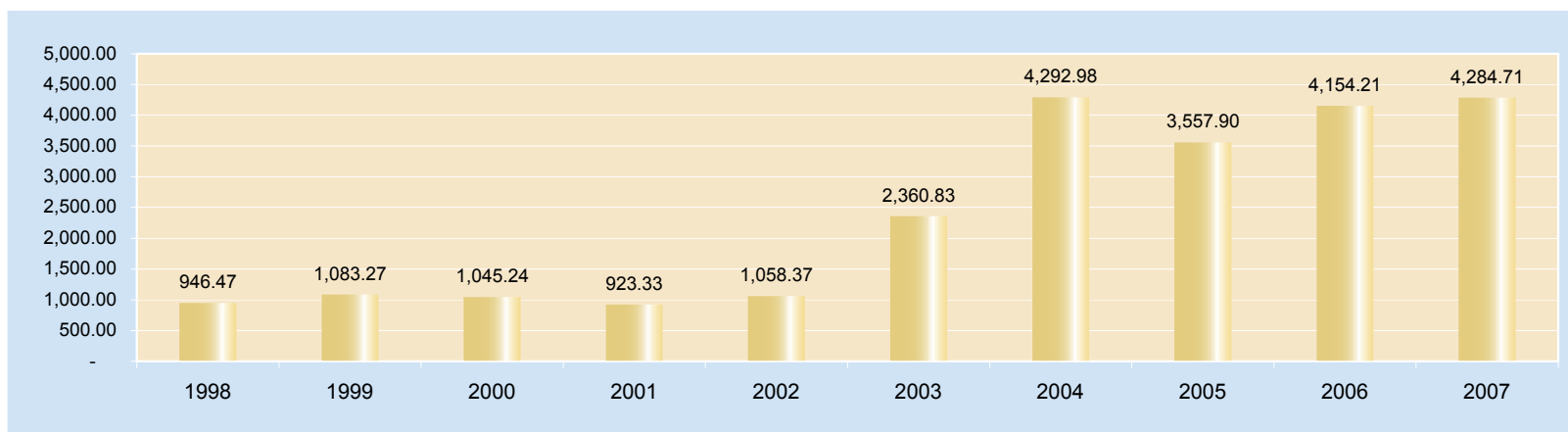
Fuente: Base de datos de la Dirección General de Impuestos Internos.




CUADRO NO. 88
INGRESOS MENSUAL DE DOLARES, 1998-2007
 (En millones RD\$)

Meses / Años	1998	1999	2000	2001	2002	2003	2004	2005	2006	2007
Enero	92.33	89.85	84.89	91.00	83.02	98.03	418.63	339.99	407.96	439.25
Febrero	82.53	86.48	122.31	92.58	108.71	121.68	468.51	329.25	386.87	403.89
Marzo	90.58	107.84	109.77	101.61	88.32	139.08	473.70	312.21	395.72	410.74
Abril	80.63	81.20	83.92	83.51	106.95	134.19	414.53	323.03	357.69	385.1
Mayo	64.50	103.89	96.39	87.62	77.43	131.06	340.59	281.82	337.58	331.36
Junio	69.74	91.75	69.10	61.09	77.13	143.24	356.10	268.72	312.54	308.01
Julio	85.63	83.96	89.75	80.74	95.55	247.34	387.41	295.95	363.15	381.76
Agosto	88.31	103.68	95.23	83.47	95.50	307.78	414.55	356.85	371.42	389.33
Septiembre	80.45	91.86	76.77	63.31	72.84	249.04	372.19	300.51	337.87	352.41
Octubre	64.65	82.08	66.84	59.61	75.76	232.27	198.07	237.92	280.31	255.27
Noviembre	70.49	79.01	77.99	52.13	74.69	298.39	202.20	253.51	303.41	308.03
Diciembre	76.63	81.65	72.27	66.66	102.47	258.73	246.50	258.14	299.69	319.56
TOTAL	946.47	1,083.27	1,045.24	923.33	1,058.37	2,360.83	4,292.98	3,557.90	4,154.21	4,284.71
Años		98/99	99/00	00/01	01/02	02/03	03/04	04/05	05/06	05/07
Tasas de Crecimiento (%)		14.45	-3.51	-11.66	14.63	123.06	81.84	-17.12	16.76	3.14

Fuente: Base de datos de la Dirección General de Impuestos Internos.





CALENDARIO DE VENCIMIENTOS

**Fechas límites de Presentación y Pago
Enero-Diciembre 2007**

ENERO

- 2 -Tercer Anticipo para Personas Físicas y Sucesiones Indivisas con actividades no comerciales e industriales.

- 5 -Presentación y pago Impuesto de Cheques y Transferencias Electrónicas.
 - Liquidación ITBIS retenido por las Compañías de Adquirencia.
 - Pago Impuesto de Casinos.
 - Pago Impuesto de Tragamonedas.

- 10 -Presentación y pago Retenciones y Retribuciones Complementarias.
 - Liquidación Contribución de Salida Líneas Aéreas (2da. Quincena).

- 12 -Presentación y pago Impuesto de Cheques y Transferencia Electrónicas.
 - Liquidación ITBIS retenido por las Compañías de Adquirencia.

- 15 - Pago del Anticipo Mensual Impuesto Sobre la Renta de Personas Jurídicas.
 - Pago del Anticipo Mensual Impuesto Sobre la Renta de Personas Físicas y Sucesiones Con actividades comerciales e industriales.

- 19 -Presentación y pago Impuesto de Cheques y Transferencias Electrónicas.
 - Liquidación ITBIS retenido por las Compañías de Adquirencia.

- 22 -Impuesto a las Transferencias de Bienes Industrializados y Servicios (ITBIS).
 - Impuesto Selectivo al Consumo.
 - Impuesto Selectivo a las Comunicaciones.
 - Cuarta Cuota Régimen de Estimación Simple para Personas Físicas.

- 25 -Liquidación Contribución de Salida de Líneas Aéreas (1ra. Quincena).

- 26 -Presentación y pago Impuesto de Cheques y Transferencias Electrónicas.
 - Liquidación ITBIS retenido por las compañías de Adquirencia.

- 30 -Presentación y pago Declaración de Sociedades con fecha de cierre 30 de septiembre.

Fechas límites de Presentación y Pago Enero-Diciembre 2007

FEBRERO

- 2 -Presentación y Pago Impuesto de Cheques y Transferencia Electrónicas.
-Liquidación ITBIS retenido por las Compañías de Adquirencia.

- 5 -Pago Impuesto de Casinos.
-Pago Impuesto de Tragamonedas.

- 9 -Presentación y pago Impuesto de Cheques y Transferencia Electrónicas.
-Liquidación ITBIS retenido por las Compañías de Adquirencia.

- 12 -Presentación y pago Retenciones y Retribuciones Complementarias.
-Liquidación Contribución de Salida Líneas Aéreas (2da. Quincena).

- 15 -Pago del Anticipo Mensual Impuesto Sobre la Renta de Personas Jurídicas.

-Pago del Anticipo Mensual Impuesto Sobre la Renta de Personas Físicas y Sucesiones
Con actividades comerciales e industriales.

- 16 -Presentación y pago Impuesto de Cheques y Transferencias Electrónicas.
-Liquidación ITBIS retenido por las Compañías de Adquirencia.

- 20 -Impuesto a las Transferencias de Bienes Industrializados y Servicios (ITBIS).
-Impuesto Selectivo al Consumo.
-Impuesto Selectivo a las Comunicaciones.

- 23 -Presentación y pago Impuesto de Cheques y Transferencias Electrónicas.
-Liquidación ITBIS retenido por las Compañías de Adquirencia.

- 26 -Liquidación Contribución de Salida Líneas Aéreas (1ra. Quincena).

- 28 -Presentación y pago Declaración jurada del régimen de Estimación Simple para Personas Físicas.

Fechas límites de Presentación y Pago Enero-Diciembre 2007

MARZO

- 1 -Presentación Declaración Jurada Impuesto a la Vivienda Suntuaria y Solares Urbanos no edificados (IVSS).
- 2 -Presentación y pago Impuesto de Cheques y Transferencia Electrónicas.
 - Liquidación ITBIS retenido por las Compañías de Adquirencia.
- 5 -Pago Impuesto de Casinos.
 - Pago Impuesto de Tragamonedas.
- 9 -Presentación y pago Impuesto de Cheques y Transferencia Electrónicas.
 - Liquidación ITBIS retenido por las Compañías de Adquirencia.
- 12 -Presentación y pago Retenciones y Retribuciones Complementarias.
 - Liquidación Contribución de Salida Líneas Aéreas (2da. Quincena).

 - Primera Cuota Impuesto a la Vivienda Suntuaria y Solares Urbanos no Edificados (IVSS).
- 15 -Pago del Anticipo Mensual Impuesto Sobre la Renta de Personas Jurídicas.
 - Pago del Anticipo Mensual Impuesto Sobre la Renta de Personas Físicas y Sucesiones Con actividades comerciales e industriales.
 - Declaración Jurada Anual de los Agentes de Retención de Asalariados (IR-13).
 - Declaración Jurada Anual de Otras Retenciones.
 - Declaración Jurada Informativa de las Instituciones sin fines de lucro.
- 16 -Presentación y pago Impuesto de Cheques y Transferencias Electrónicas.
 - Liquidación ITBIS retenido por las Compañías de Adquirencia.
- 20 -Presentación y pago Impuesto de Cheques y Transferencia Electrónicas.
 - Liquidación ITBIS retenido por las Compañías de Adquirencia.
- 23 -Presentación y pago Impuesto de Cheques y Transferencia Electrónicas.
 - Liquidación ITBIS retenido por las Compañías de Adquirencia.
- 26 -Liquidación Contribución de Salida Líneas Aéreas (1ra. Quincena).
- 30 -Presentación y pago Impuesto de Cheques y Transferencias Electrónicas.
 - Liquidación ITBIS retenido por las Compañías de Adquirencia -

Fechas límites de Presentación y Pago Enero-Diciembre 2007



ABRIL

- 2 -Presentación y pago Declaración Jurada de Personas Físicas y Sucesiones Indivisas.
- 5 -Pago Impuesto de Casinos.
-Pago Impuesto de Tragamonedas.
- 9 -Presentación y pago Impuesto de Cheques y Transferencia Electrónicas.
-Liquidación ITBIS retenido por las Compañías de Adquirencia.
- 10 -Presentación y pago Retenciones y Retribuciones Complementarias.
-Liquidación Contribución de Salida Líneas Aéreas (2da. Quincena).
- 13 -Presentación y pago Impuesto de Cheques y Transferencias Electrónicas.
-Liquidación ITBIS retenido por las Compañías de Adquirencia.
- 16 - Pago del Anticipo Mensual Impuesto Sobre la Renta de Personas Jurídicas.
-Pago del Anticipo Mensual Impuesto Sobre la Renta de Personas Físicas y Sucesiones
Con actividades comerciales e industriales.
- 20 -Presentación y pago Impuesto de Cheques y Transferencia Electrónicas.
-Liquidación ITBIS retenido por las compañías de Adquirencia.
-Impuesto a las Transferencias de Bienes Industrializados y Servicios (ITBIS).
-Impuesto Selectivo al Consumo.
-Impuesto Selectivo a las Comunicaciones.
-Primera Cuota Régimen de Estimación Simple para Personas Físicas.
- 25 -Liquidación Contribución de Salida Líneas Aéreas (1ra. Quincena).
- 27 -Presentación y pago Impuesto de Cheques y Transferencias Electrónicas.
-Liquidación ITBIS retenido por las Compañías de Adquirencia.

Fechas límites de Presentación y Pago Enero-Diciembre 2007

MAYO

- 1 -Presentación y pago Declaración Jurada de Sociedades con fecha de cierre 31 de diciembre.
-Presentación y pago Declaración Jurada de Activos Sociedades con fecha de cierre 31 de diciembre.
- 4 -Presentación y pago Impuesto de Cheques y Transferencia Electrónicas.
-Liquidación ITBIS retenido por las Compañías de Adquirencia.
- 7 -Pago Impuesto de Casinos.
-Pago Impuesto de Tragamonedas.
- 10 -Presentación y pago Retenciones y Retribuciones Complementarias.
-Liquidación Contribución de Salida Lineas Aéreas (2da. Quincena).
- 11 -Presentación y pago Impuesto de Cheques y Transferencia Electrónicas.
-Liquidación ITBIS retenido por las Compañías de Adquirencia.
- 15 -Pago del Anticipo Mensual Impuesto Sobre la Renta de Personas Jurídicas.
-Pago del Anticipo Mensual Impuesto Sobre la Renta de Personas Físicas y Sucesiones
Con actividades comerciales e industriales.
- 18 -Presentación y pago Impuesto de Cheques y Transferencia Electrónicas.
-Liquidación ITBIS retenido por las Compañías de Adquirencia.
- 2i -Impuesto a las Transferencias de Bienes Industrializados y Servicios (ITBIS).
-Impuesto Selectivo al Consumo.
-Impuesto Selectivo a las Comunicaciones.
- 25 -Liquidación Contribución de Salida Líneas Aéreas (1ra. Quincena).
Presentación y pago Impuesto de Cheques y Transferencia Electrónicas.
-Liquidación ITBIS retenido por las Compañías de Adquirencia.

Fechas límites de Presentación y Pago Enero-Diciembre 2007

JUNIO

- 1 -Presentación y pago Impuesto de Cheques y Transferencia Electrónicas.
-Liquidación ITBIS retenido por las Compañías de Adquirencia.
- 5 -Pago Impuesto de Casinos.
-Pago Impuesto de Tragamonedas.
- 8 -Presentación y pago Impuesto de Cheques y Transferencia Electrónicas.
-Liquidación ITBIS retenido por las Compañías de Adquirencia.
- 11 -Presentación y pago Retenciones y Retribuciones Complementarias.
-Liquidación Contribución de Salida Lineas Aéreas (2da. Quincena).
- 15 -Pago del Anticipo Mensual Impuesto Sobre la Renta de Personas Jurídicas.
-Pago del Anticipo Mensual Impuesto Sobre la Renta de Personas Físicas y Sucesiones
Con actividades comerciales e industriales.

-Presentación y pago Impuesto de Cheques y Transferencia Electrónicas.
-Liquidación ITBIS retenido por las Compañías de Adquirencia
- 20 -Impuesto a las Transferencias de Bienes Industrializados y Servicios (ITBIS).
-Impuesto Selectivo al Consumo.
-Impuesto Selectivo a las Comunicaciones.
- 22 -Presentación y pago Impuesto de Cheques y Transferencia Electrónicas.
-Liquidación ITBIS retenido por las Compañías de Adquirencia
- 25 -Liquidación Contribución de Salida Líneas Aéreas (1ra. Quincena).
- 29 -Presentación y pago Impuesto de Cheques y Transferencia Electrónicas.
-Liquidación ITBIS retenido por las Compañías de Adquirencia.

Fechas límites de Presentación y Pago Enero-Diciembre 2007

JULIO

- 2 -Primer Anticipo para Personas Físicas y Sucesiones Indivisas con actividades no comerciales e industriales.

- 5 -Pago Impuesto de Casinos.
-Pago Impuesto de Tragamonedas.

- 6 -Presentación y pago Impuesto de Cheques y Transferencia Electrónicas.
-Liquidación ITBIS retenido por las Compañías de Adquirencia.

- 10 -Presentación y pago Retenciones y Retribuciones Complementarias.
-Liquidación Contribución de Salida Líneas Aéreas (2da. Quincena).

- 13 -Presentación y pago Impuesto de Cheques y Transferencia Electrónicas.
-Liquidación ITBIS retenido por las Compañías de Adquirencia

- 16 -Pago del Anticipo Mensual Impuesto Sobre la Renta de Personas Jurídicas
-Primer Anticipo para Personas Físicas y Sucesiones Indivisas con actividades comerciales e industriales.

- 20 -Impuesto a las Transferencias de Bienes Industrializados y Servicios (ITBIS).
-Impuesto Selectivo al Consumo.
-Impuesto Selectivo a las Comunicaciones.
-Presentación y pago Impuesto de Cheques y Transferencia Electrónicas.
-Liquidación ITBIS retenido por las compañías de Adquirencia
-Segunda Cuota del Régimen de Estimación Simple Personas Físicas.

- 25 -Liquidación Contribución de Salida Líneas Aéreas (1ra. Quincena).

- 27 -Presentación y pago Impuesto de Cheques y Transferencia Electrónicas.
-Liquidación ITBIS retenido por las Compañías de Adquirencia.

- 31 -Presentación y pago de la Declaración Jurada de Sociedades con fecha de cierre 31 de marzo.

-Presentación y pago de la Declaración Jurada de Activos Sociedades con fecha de cierre 31 de marzo

Fechas límites de Presentación y Pago Enero-Diciembre 2007

AGOSTO

- 3 -Presentación y pago Impuesto de Cheques y Transferencia Electrónicas.
-Liquidación ITBIS retenido por las Compañías de Adquirencia.
- 6 -Pago Impuesto de Casinos.
-Pago Impuesto de Tragamonedas.
- 10 -Presentación y pago Retenciones y Retribuciones Complementarias.
-Liquidación Contribución de Salida Líneas Aéreas (2da. Quincena).

-Presentación y pago Impuesto de Cheques y Transferencia Electrónicas.
-Liquidación ITBIS retenido por las Compañías de Adquirencia.
- 15 -Pago del Anticipo Mensual Impuesto Sobre la Renta de Personas Jurídicas.
-Pago del Anticipo Mensual Impuesto Sobre la Renta de Personas Físicas y Sucesiones
Con actividades comerciales e industriales.
- 17 -Presentación y pago Impuesto de Cheques y Transferencia Electrónicas.
-Liquidación ITBIS retenido por las Compañías de Adquirencia
- 21 -Impuesto a las Transferencias de Bienes Industrializados y Servicios (ITBIS).
-Impuesto Selectivo al Consumo.
-Impuesto Selectivo a las Comunicaciones.
- 24 -Presentación y pago Impuesto de Cheques y Transferencia Electrónicas.
-Liquidación ITBIS retenido por las Compañías de Adquirencia
- 27 -Liquidación Contribución de Salida Líneas Aéreas (1ra. Quincena).
- 31 -Presentación y pago Impuesto de Cheques y Transferencia Electrónicas.
-Liquidación ITBIS retenido por las Compañías de Adquirencia.

Fechas límites de Presentación y Pago Enero-Diciembre 2007

SEPTIEMBRE

- 5 -Pago Impuesto de Casinos.
-Pago Impuesto de Tragamonedas.
- 7 -Presentación y pago Impuesto de Cheques y Transferencia Electrónicas.
-Liquidación ITBIS retenido por las Compañías de Adquirencia.
- 10 -Presentación y pago Retenciones y Retribuciones Complementarias.
-Liquidación Contribución de Salida Líneas Aéreas (2da. Quincena).
- 11 -Segunda Cuota Impuesto a la Vivienda Suntuaria y Solares Urbanos no Edificados (IVSS).
- 14 -Presentación y pago Impuesto de Cheques y Transferencia Electrónicas.
-Liquidación ITBIS retenido por las Compañías de Adquirencia
- 17 -Pago del Anticipo Mensual Impuesto Sobre la Renta de Personas Jurídicas
-Primer Anticipo para Personas Físicas y Sucesiones Indivisas con actividades comerciales e industriales.
- 20 -Impuesto a las Transferencias de Bienes Industrializados y Servicios (ITBIS).
-Impuesto Selectivo al Consumo.
-Impuesto Selectivo a las Comunicaciones.
- 21 -Presentación y pago Impuesto de Cheques y Transferencia Electrónicas.
-Liquidación ITBIS retenido por las Compañías de Adquirencia.
- 25 -Liquidación Contribución de Salida Líneas Aéreas (1ra. Quincena).
- 28 -Presentación y pago Impuesto de Cheques y Transferencia Electrónicas.
-Liquidación ITBIS retenido por las Compañías de Adquirencia.

**Fechas límites de Presentación y Pago
Enero-Diciembre 2007**

OCTUBRE

- 1 –Segundo Anticipo para Personas Físicas y Sucesiones Indivisas con actividades no comerciales e industriales.
- 5 -Pago Impuesto de Casinos.
-Pago Impuesto de Tragamonedas.
-Presentación y pago Impuesto de Cheques y Transferencia Electrónicas.
-Liquidación ITBIS retenido por las Compañías de Adquirencia.
- 10 -Presentación y pago Retenciones y Retribuciones Complementarias.
-Liquidación Contribución de Salida Líneas Aéreas (2da. Quincena).
- 12 -Presentación y pago Impuesto de Cheques y Transferencia Electrónicas.
-Liquidación ITBIS retenido por las Compañías de Adquirencia.
- 15 -Pago del Anticipo Mensual Impuesto Sobre la Renta de Personas Jurídicas
-Pago del Anticipo Mensual Impuesto Sobre la Renta de Personas Físicas y Sucesiones Indivisas con
- 19 -Presentación y pago Impuesto de Cheques y Transferencia Electrónicas.
-Liquidación ITBIS retenido por las Compañías de Adquirencia
- 22 -Impuesto a las Transferencias de Bienes Industrializados y Servicios (ITBIS).
-Impuesto Selectivo al Consumo.
-Impuesto Selectivo a las Comunicaciones.
-Tercera Cuota Régimen de Estimación Simple para Personas Físicas.
- 25 -Liquidación Contribución de Salida Líneas Aéreas (1ra. Quincena).
- 26 -Presentación y pago Impuesto de Cheques y Transferencia Electrónicas.
-Liquidación ITBIS retenido por las Compañías de Adquirencia.
- 30 –Presentación y pago Declaración Jurada de Sociedades con fecha de cierre 30 de junio.
-Presentación y pago Declaración Jurada de Activos Sociedades con fecha de cierre 30 de junio.

Fechas límites de Presentación y Pago Enero-Diciembre 2007

NOVIEMBRE

- 2 -Presentación y pago Impuesto de Cheques y Transferencia Electrónicas.
-Liquidación ITBIS retenido por las Compañías de Adquirencia.
- 6 -Pago Impuesto de Casinos.
-Pago Impuesto de Tragamonedas
- 9 -Presentación y pago Impuesto de Cheques y Transferencia Electrónicas.
-Liquidación ITBIS retenido por las Compañías de Adquirencia.
- 12 -Presentación y pago Retenciones y Retribuciones Complementarias.
-Liquidación Contribución de Salida Líneas Aéreas (2da. Quincena).
- 15 -Pago del Anticipo Mensual Impuesto Sobre la Renta de Personas Jurídicas actividades comerciales e industriales.
- 16 -Presentación y pago Impuesto de Cheques y Transferencia Electrónicas.
-Liquidación ITBIS retenido por las Compañías de Adquirencia.
- 20 -Impuesto a las Transferencias de Bienes Industrializados y Servicios (ITBIS).
-Impuesto Selectivo al Consumo.
-Impuesto Selectivo a las Comunicaciones.
- 23 -Presentación y pago Impuesto de Cheques y Transferencia Electrónicas.
-Liquidación ITBIS retenido por las Compañías de Adquirencia.
- 26 -Liquidación Contribución de Salida Líneas Aéreas (1ra. Quincena).
- 30 -Presentación y pago Impuesto de Cheques y Transferencia Electrónicas.
-Liquidación ITBIS retenido por las Compañías de Adquirencia.

Fechas límites de Presentación y Pago Enero-Diciembre 2007



DICIEMBRE

- 2 -Pago Impuesto de Casinos.
-Pago Impuesto de Tragamonedas
- 7 -Presentación y pago Impuesto de Cheques y Transferencia Electrónicas.
-Liquidación ITBIS retenido por las Compañías de Adquirencia.
- 10 -Presentación y pago Retenciones y Retribuciones Complementarias.
-Liquidación Contribución de Salida Líneas Aéreas (2da. Quincena).
- 14 -Presentación y pago Impuesto de Cheques y Transferencia Electrónicas.
-Liquidación ITBIS retenido por las Compañías de Adquirencia.
- 17 -Pago del Anticipo Mensual Impuesto Sobre la Renta de Personas Jurídicas
-Pago del Anticipo Mensual Impuesto Sobre la Renta de Personas Físicas y Sucesiones Indivisas con actividades comerciales e industriales.
- 20 -Impuesto a las Transferencias de Bienes Industrializados y Servicios (ITBIS).
-Impuesto Selectivo al Consumo.
-Impuesto Selectivo a las Comunicaciones.
- 21 -Presentación y pago Impuesto de Cheques y Transferencia Electrónicas.
-Liquidación ITBIS retenido por las Compañías de Adquirencia.
- 26 -Liquidación Contribución de Salida Líneas Aéreas (1ra. Quincena).
- 28 -Presentación y pago Impuesto de Cheques y Transferencia Electrónicas.
-Liquidación ITBIS retenido por las Compañías de Adquirencia.
- 31 -Tercer Anticipo para Personas Físicas y Sucesiones Indivisas con Actividades no comerciales e